



# 台揚科技法人說明會

日期：2007年4月25日



■ 歡迎致詞

顏信介

■ 2007年 第一季營運成果

馮蜀輝

■ 台揚產品定位、市場狀況與商業策略

顏信介 /  
陳志宏

■ 問題與討論



# 2007 年第一季營運成果



# 每季營業收入

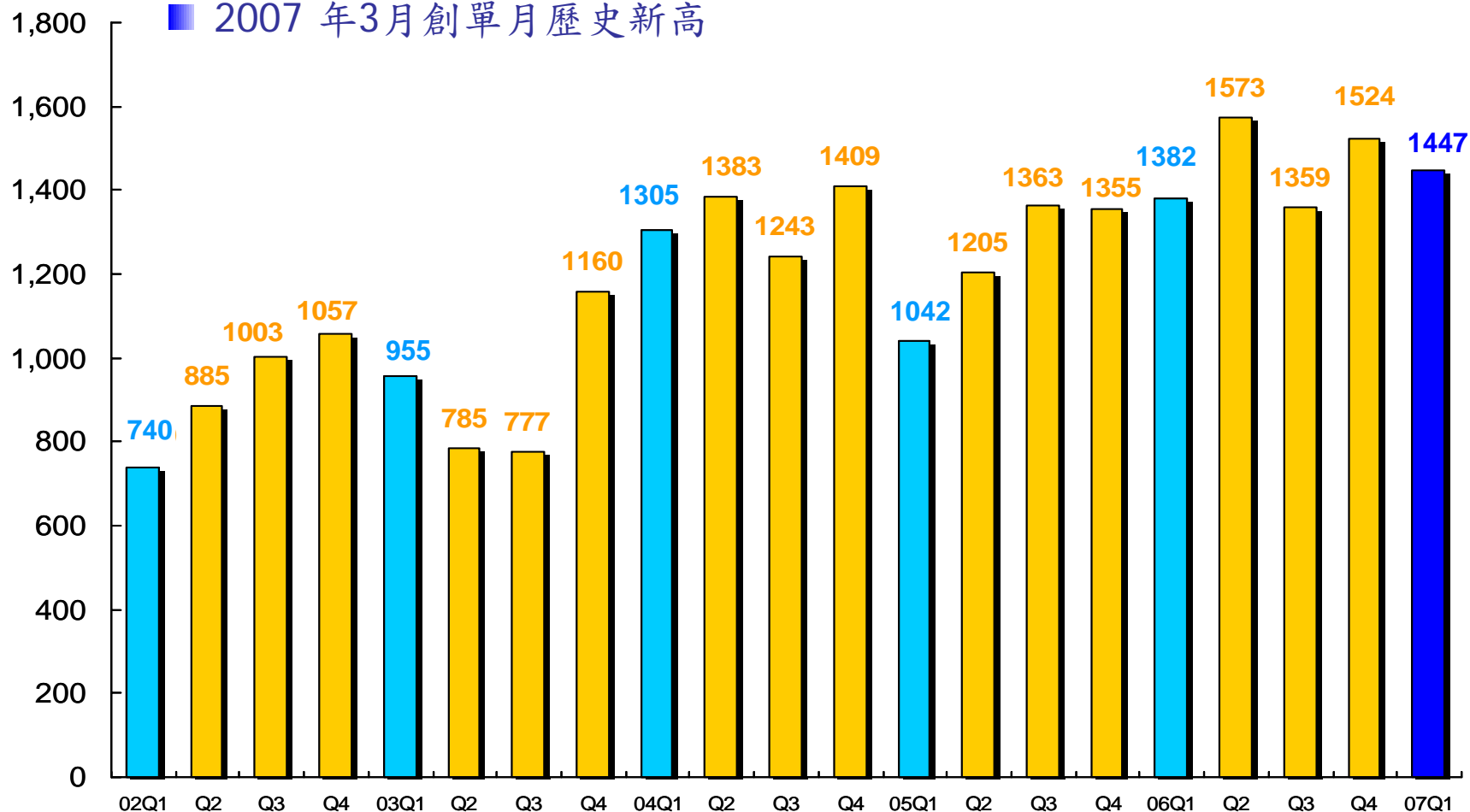


■ 2007 年第一季收入較去年同期成長5%

NT\$M

■ 本季營收創第一季新高

■ 2007 年3月創單月歷史新高

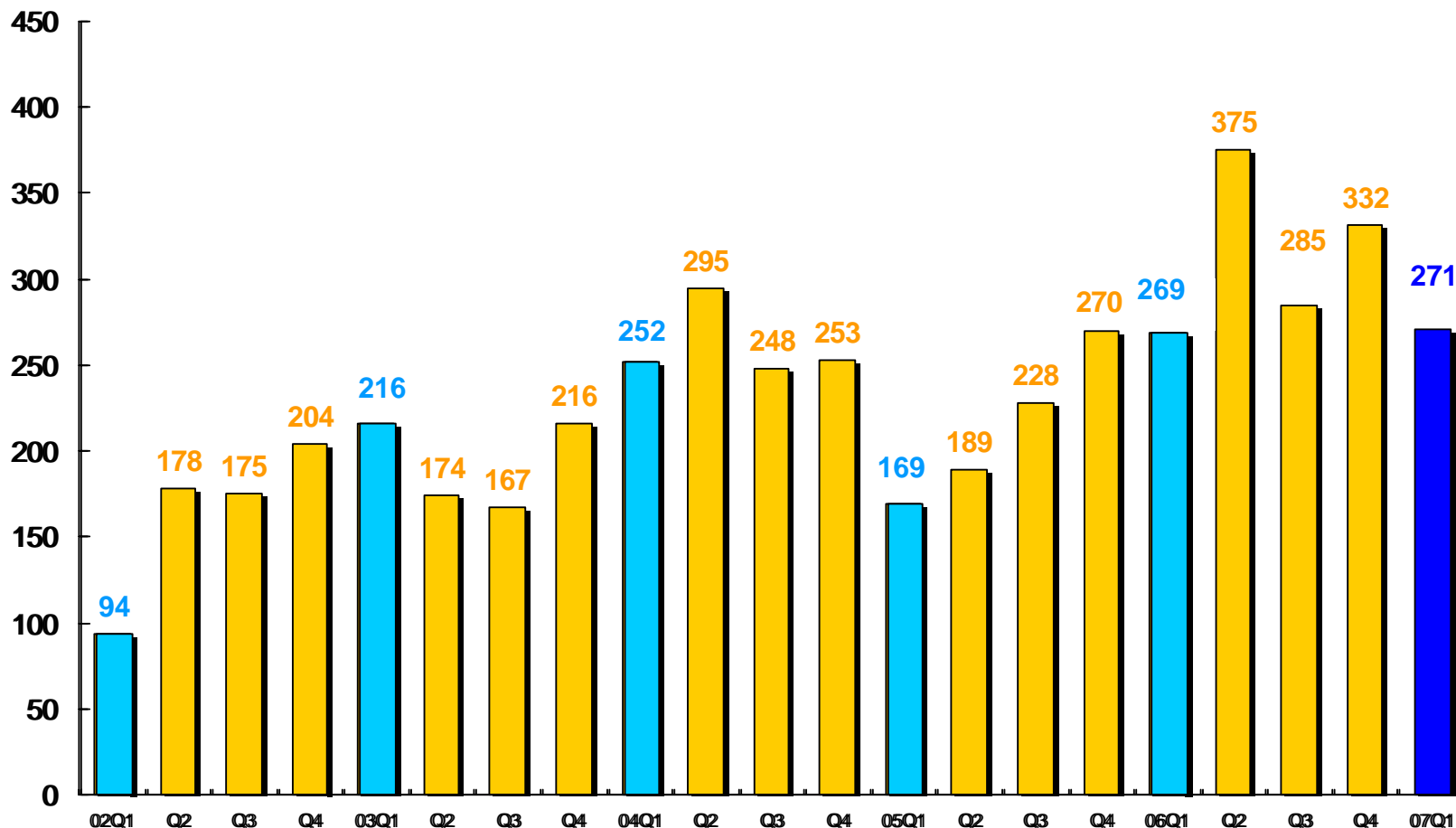


# 每季毛利



- 2007 年第一季毛利率維持在19%與去年同期相同
- 本季毛利低於上季係因季節性營收變化及產品組合之影響

NT\$M

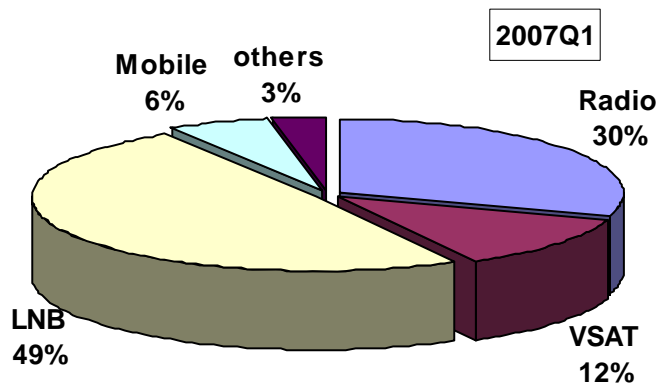


# 主要產品營收

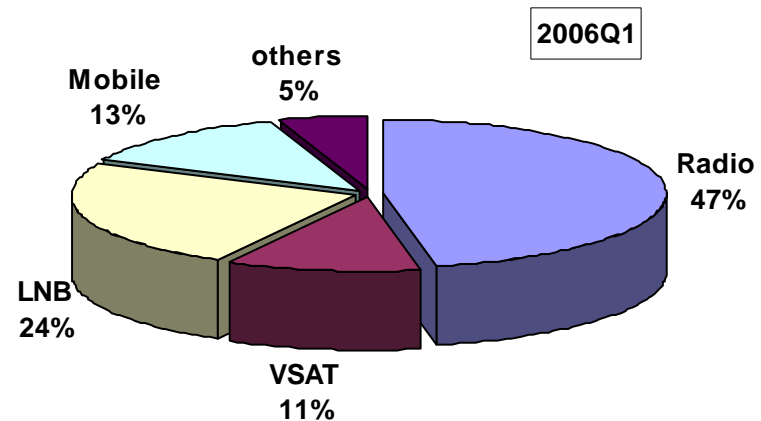


- 營收較去年同期成長5%
- LNB營收較去年同期成長118%
- Radio自2006年下半年起新舊產品交替
- VSAT較去年同期成長 4%

## 2007 Q1 : NT\$1,447M



## 2006 Q1 : NT\$1,382M



# 2007 第一季營運結果



## ■ 銷售及行銷費用增加

- ◆ LNB/CPE 出貨費用增加
- ◆ 新產品相關行銷費用增加

## ■ 維持高研究發展投資

## ■ 稅前純益率5%

單位：新台幣百萬元

|        | 2007 Q1 | 2006 Q1 | Growth |
|--------|---------|---------|--------|
| 營收     | 1,447   | 1,382   | 5%     |
| 毛利     | 271     | 269     | 1%     |
| 毛利率(%) | 19%     | 19%     | -      |
| 營業費用   | 206     | 162     | 27%    |
| 營業淨利   | 65      | 107     | -39%   |
| 營業外淨利  | 10      | (26)    | -      |
| 稅前淨利   | 75      | 82      | -9%    |
| 每股盈餘   | 0.17    | 0.20    | -15%   |



## ■ 2007 第一季淨現金部位

單位：新台幣百萬元

|           | 2006         | 2007 Q1      |
|-----------|--------------|--------------|
| 現金及約當現金   | 3,186        | 3,197        |
| 短期借款及長期負債 | <u>1,428</u> | <u>1,347</u> |
| 淨現金       | 1,758        | 1,850        |

## ■ 營業活動淨現金流入

單位：新台幣百萬元

|          | 2006 | 2007 Q1 |
|----------|------|---------|
| 營業活動現金流量 | 300  | 106     |

## ■ 信用評等良好

短期借款額度：新台幣 21億

長期借款額度：新台幣 10億



## ■ 供應鏈管理

- ◆ 成功及有效地存貨控制

Unit: in millions of NTD

|       | 2005 H1 | 2005 H2 | 2006 H1 | 2006 H2 | 2007 Q1 |
|-------|---------|---------|---------|---------|---------|
| 存貨    | 1,256   | 860     | 934     | 1,379   | 1,329   |
| 存貨週轉率 | 116     | 89      | 71      | 89      | 85      |

- ◆ OTD (On-time Delivery) 達交率成效顯著

|     | 2005 H1 | 2005 H2 | 2006 H1 | 2006 H2 | 2007 Q1 |
|-----|---------|---------|---------|---------|---------|
| 達交率 | 91%     | 93%     | 94%     | 95%     | 97%     |

## ■ 穩健的資產負債表與良好的流動性

- ◆ 充足的現金以支應營運及資本支出需求



|             | 2007 Q1 | 2006 |
|-------------|---------|------|
| <b>財務結構</b> |         |      |
| 負債佔資產比率     | 54%     | 60%  |
| 長期資金佔固定資產比率 | 533%    | 506% |
| <b>償債能力</b> |         |      |
| 流動比率        | 283%    | 249% |
| 速動比率        | 216%    | 192% |
| <b>經營能力</b> |         |      |
| 平均收現日數      | 82      | 76   |
| 平均存貨週轉天數    | 85      | 89   |
| 平均銷貨日數      | 68      | 62   |