



台揚科技法人說明會

Nov 03, 2006



■ 歡迎致詞

顏信介

■ 2006年上半年營運成果

馮蜀輝

■ 市場狀況與商業策略

顏信介/
陳志宏

■ 問題與討論



2006年第三季營運成果



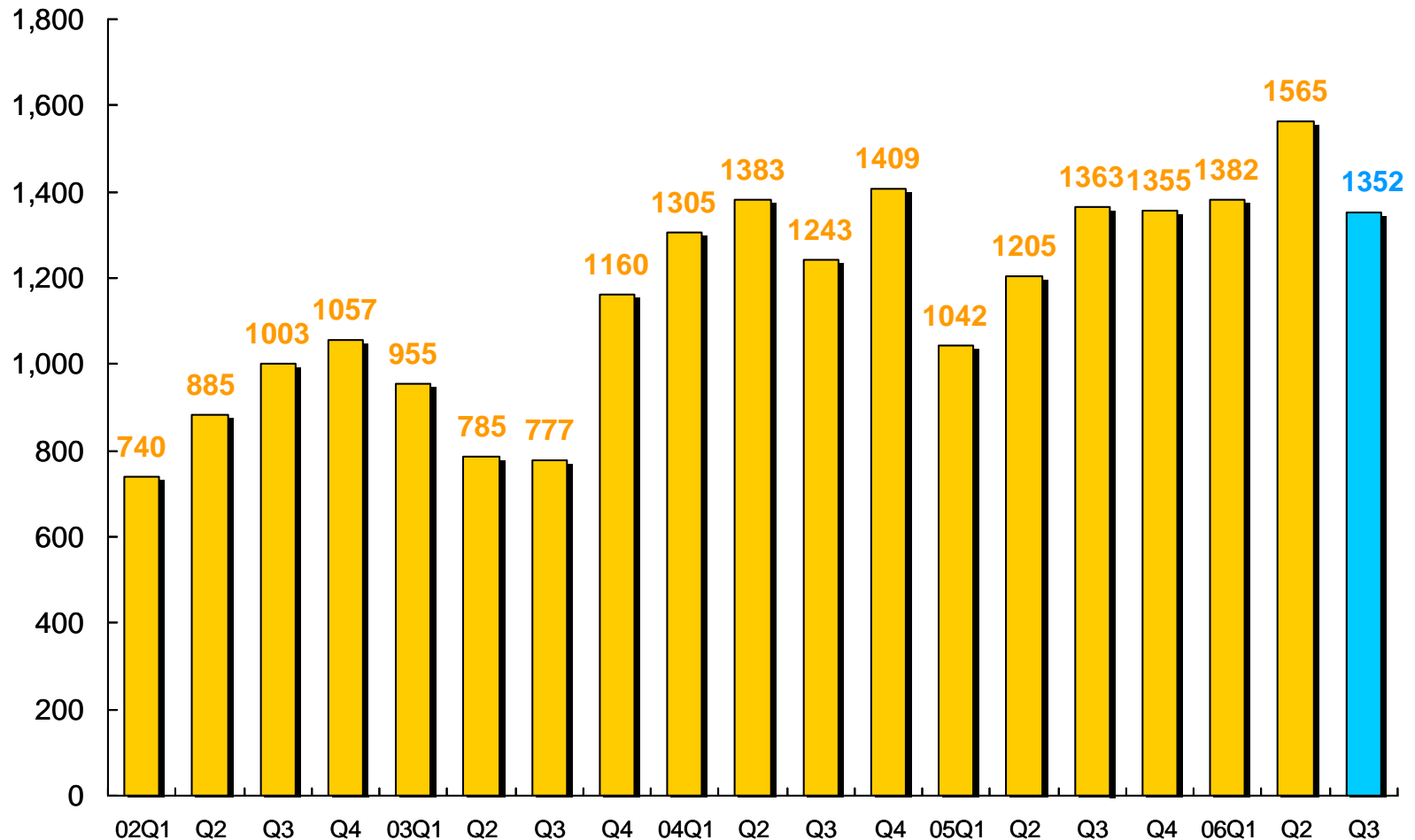
Revenue by Quarter



■ 2006 年第三季與去年同期持平

NT\$M

■ 2006 年第三季較去年同期成長 19%



Gross Profit by Quarter



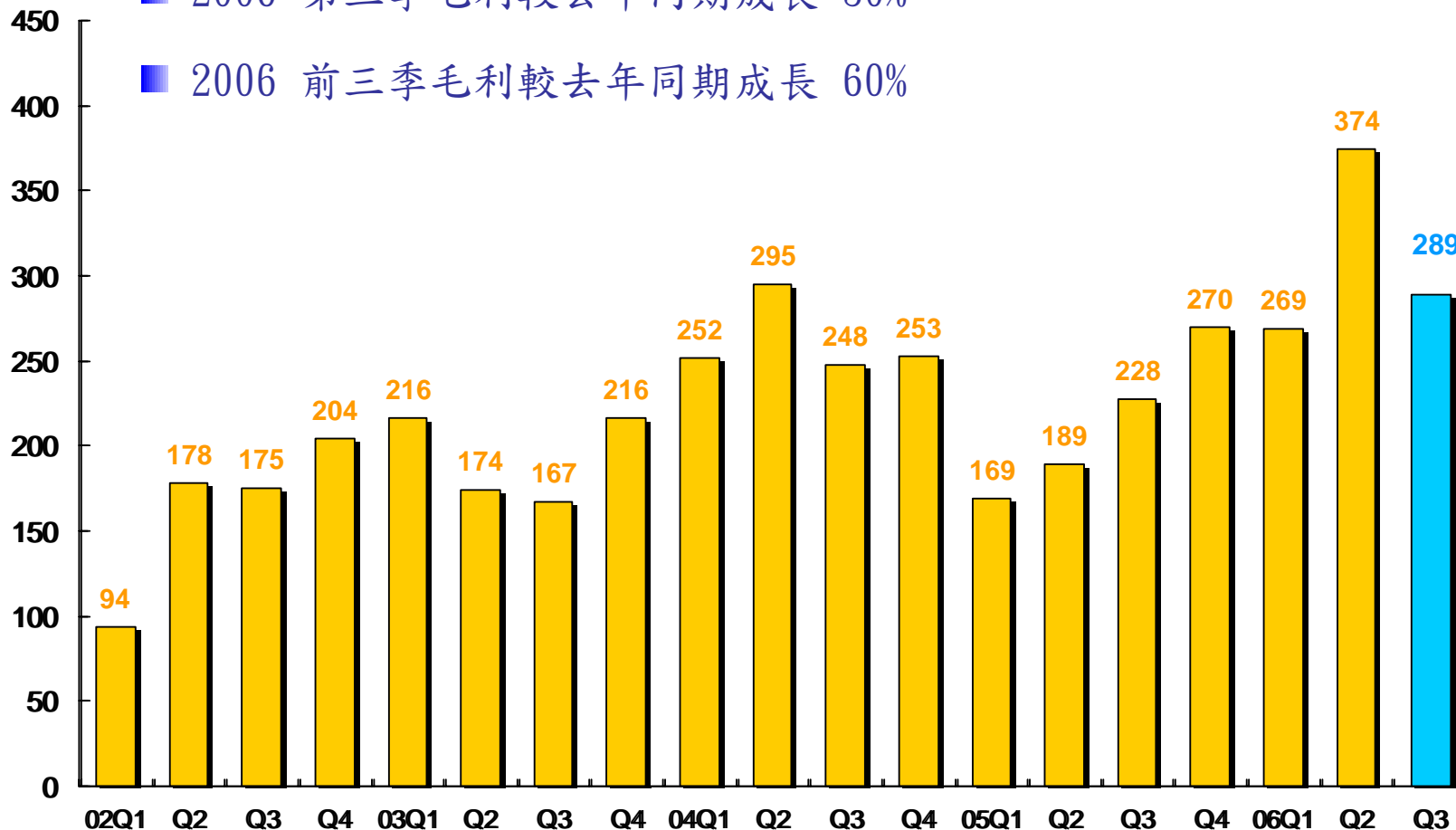
■ 2002年至2005年平均毛利率 18.8%

■ 2006 第三季毛利率 21.4%

■ 2006 第三季毛利較去年同期成長 30%

■ 2006 前三季毛利較去年同期成長 60%

NT\$M

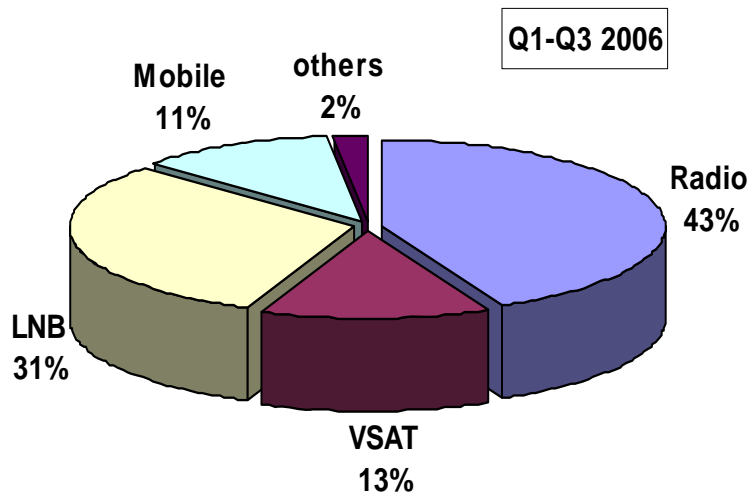


Revenue of Key Segments

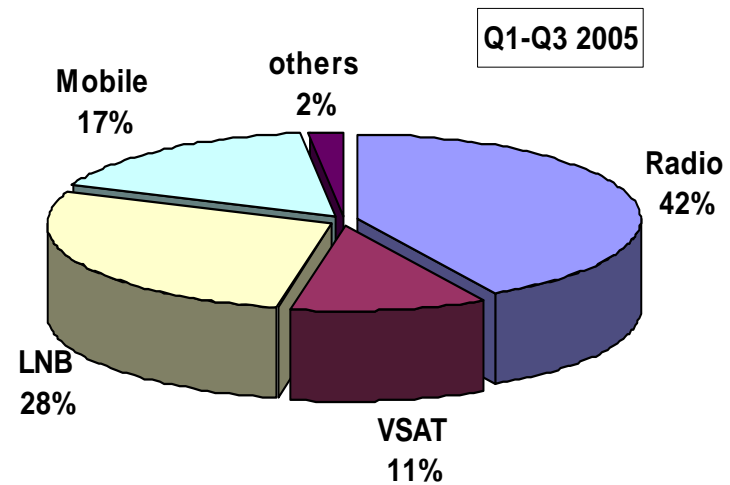


- 2006前三季營收較去年同期成長19%
- Radio 較去年同期成長 20%
- LNB 較去年同期成長 31%
- VSAT 成長 35%

Q1-Q3 2006 : NT\$4,299M



Q1-Q3 2005 : NT\$3,610M



2006 Q1-Q3 Operating Results



- 毛利率自 16.1 % 成長至 21.7%
- 營業成長來自於有效的費用管理：營業費用佔營收比重由 14.6% 降至 13.6%
- 稅前純益佔營收比重較去年成長 7%

Unit: in millions of NTD

	2006 Q1-Q3	2005 Q1-Q3	Growth
營收	4,299	3,610	19%
毛利	933	581	61%
毛利率	21.7%	16.1%	-
營業費用	583	527	11%
營業收入	350	54	548%
稅前純益	309	32	864%

Strong Balance Sheet



■ 2006年第三季淨現金

Unit: in millions of NTD

	2006 H1	2006 Q3
Cash & Cash Equiv.	3,143	3,225
Total Debt	<u>1,392</u>	<u>1,339</u>
Net Cash	1,751	1,886

■ 營業活動現金淨流入

Unit: in millions of NTD

	2006 H1	2006 Q3
Operating Cash Flow	362	193

■ 信用評等良好

- 短期借款額度：新台幣 18億元
- 長期借款額度：新台幣 10億元



■ 供應鏈管理

◆ 2003年起與 IBM合作

◆ 有效率的庫存管理

Unit: in millions of NTD

	2005 H1	2005 H2	2006 H1	2006 Q3
Inventory	1,256	860	934	1,105
Inv. Turnover Days	116	89	71	80

◆ OTD (On-time Delivery) performance

	2005 H1	2005 H2	2006 H1	2006 Q3
On-time Delivery	91%	93%	94%	95%

■ 穩健的資產負債表與良好的流動性

◆ 充足的現金以支應營運及資本支出需求



	2006 Q3	2005 Q3
財務結構		
負債佔資產比率	58%	55%
長期資金佔固定資產比率	489%	372%
償債能力		
流動比率	267%	228%
速動比率	216%	178%
經營能力		
平均收現日數	71	101
平均存貨週轉天數	80	102
平均銷貨日數	62	64

A large, curved image of the Earth's surface, showing blue oceans, green landmasses, and white clouds, positioned on the left side of the slide.

Thank You