



台揚科技法人說明會

Date: Nov. 1st, 2007

每季營業收入



■ 2007 年第三季營業收入較第二季成長22%，較去年同期成長49%

■ 創單季營收歷史新高記錄

■ 連續四個月創單月營收新高記錄

NT\$M

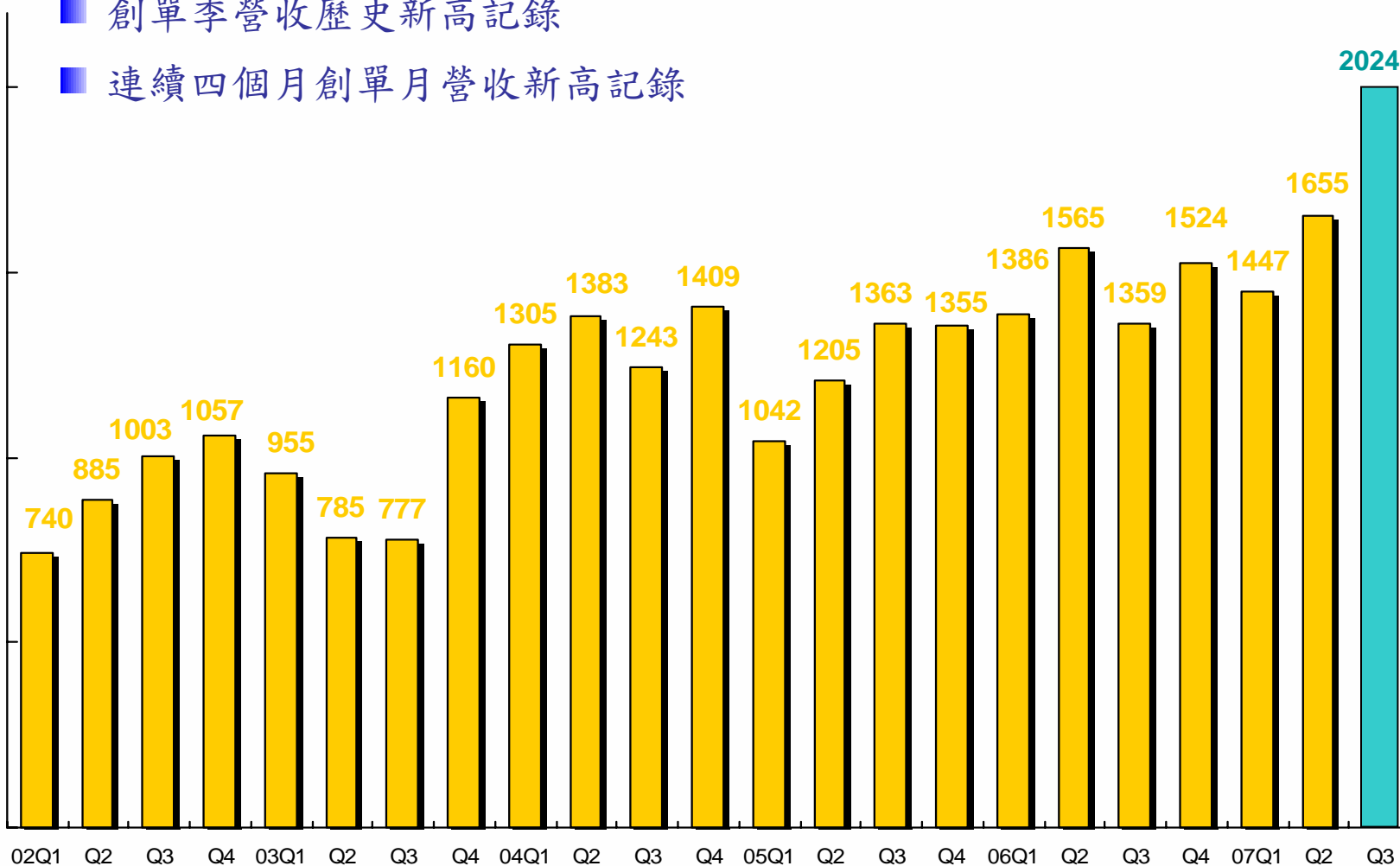
2,000

1,500

1,000

500

0



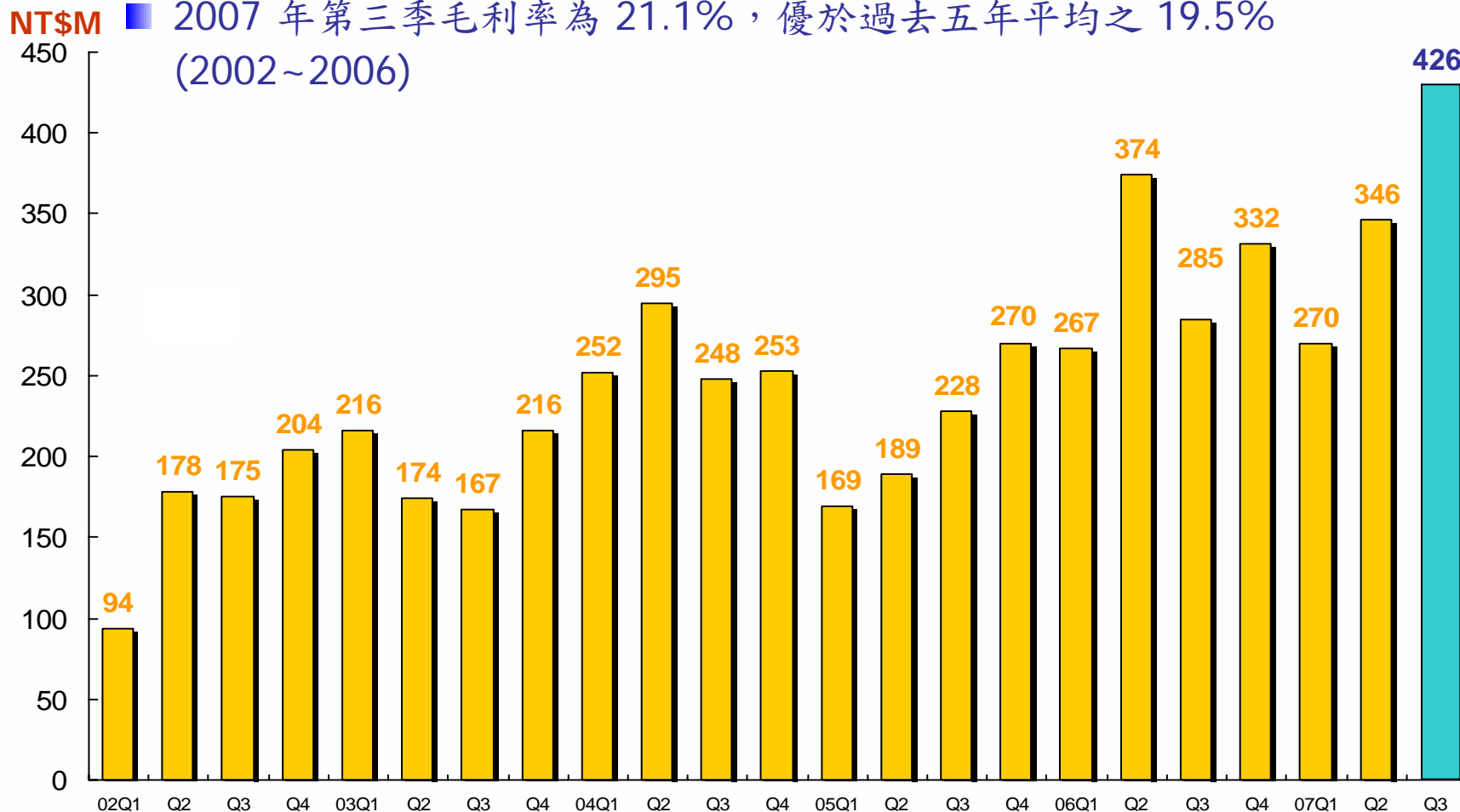
每季毛利



■ 2007 年第三季毛利較第二季成長 **23%**，較去年同期成長50%

■ 創單季毛利歷史新高記錄

■ 2007 年第三季毛利率為 21.1%，優於過去五年平均之 19.5% (2002~2006)

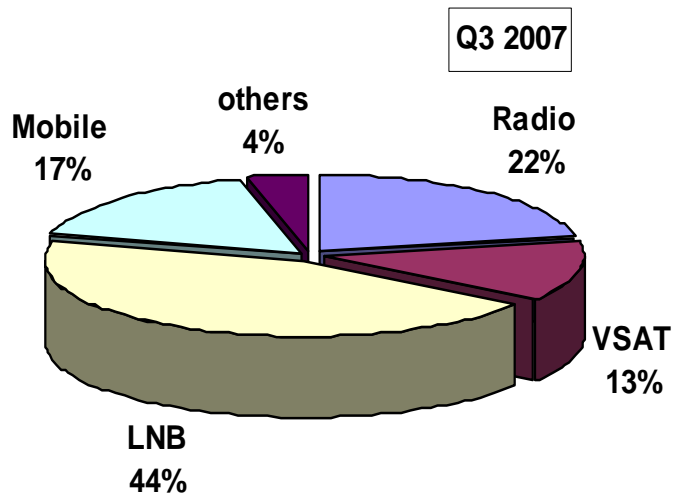


主要產品營收 - 第三季

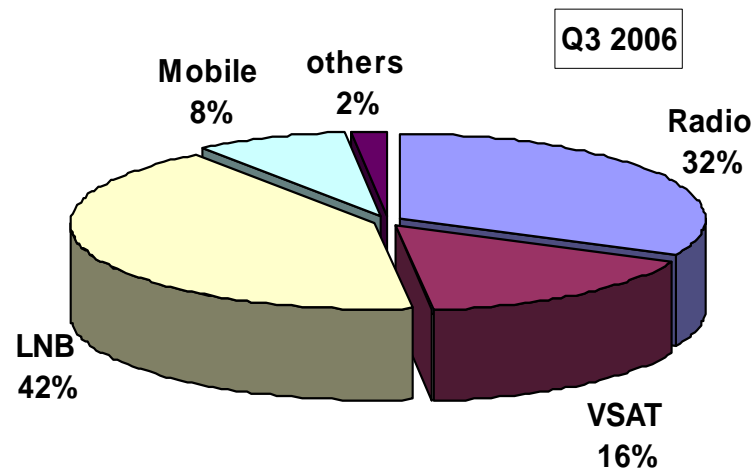


- 營收較去年同期成長50%
- Mobile營收較去年同期成長218%
- LNB營收較去年同期成長 57%
- VSAT營收較去年同期成長 22%

2007 Q3: NT\$2,024M



2006 Q3: NT\$1,352M

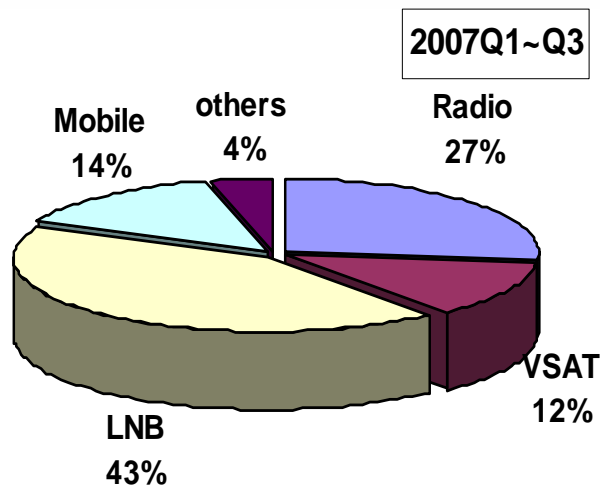


主要產品營收 - 前三季

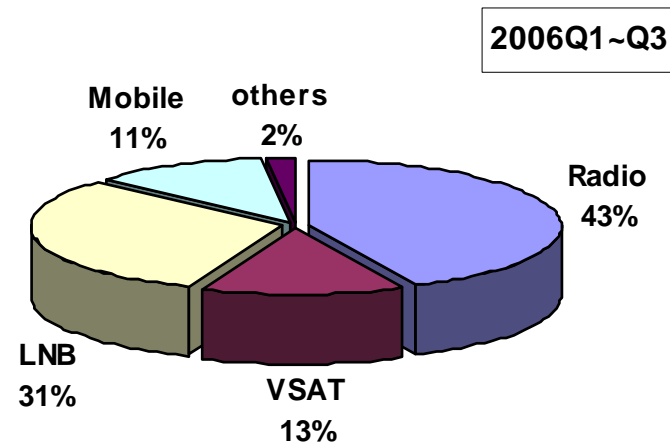


- 營收較去年同期成長19%
- LNB 營收較去年同期成長65%
- Mobile營收較去年同期成長51%
- VSAT營收較去年同期成長 10%

2007 Q1 ~ Q3 : NT\$5,126M



2006 Q1 ~ Q3 : NT\$4,299M



2007 第三季營運結果



■ 營收與獲利皆寫下單季歷史新高記錄

單位：新台幣百萬元

	2007第三季	2006第三季	Growth
營收	2,024	1,352	50%
毛利	426	289	47%
毛利率(%)	21%	21%	-
營業費用	245	203	21%
-研究發展費用	103	103	
-推銷費用	97	65	
-管理及總務費用	45	35	
營業淨利	181	86	110%
營業外損益	(7)	(2)	-
少數股權損益	(6)	(1)	
稅前淨利	168	83	102%
每股稅前盈餘	0.40	0.20	

2007 前三季營運結果



■ 營收與獲利皆寫下歷史新高記錄

單位：新台幣百萬元

	2007前三季	2006前三季	Growth
營收	5,126	4,299	19%
毛利	1,042	933	12%
毛利率(%)	20%	22%	-
營業費用	668	583	15%
-研究發展費用	272	269	
-推銷費用	263	201	
-管理及總務費用	133	113	
營業淨利	374	350	7%
營業外損益	(1)	(41)	-
少數股權損益	(2)	(3)	
稅前淨利	371	306	21%
每股稅前盈餘	0.88	0.73	
每股稅後盈餘	0.75	0.73	



■ 2007 截至第三季淨現金部位

單位：新台幣百萬元

	2005	2006	2007前三季
現金及約當現金	2,570	3,183	3,329
短期借款及長期負債	<u>1,197</u>	<u>1,428</u>	<u>1,319</u>
淨現金	1,374	1,755	2,010

■ 營業活動淨現金流入

單位：新台幣百萬元

	2005	2006	2007前三季
營業活動現金流量	989	300	484

■ 信用評等良好

短期借款額度：新台幣 20億

長期借款額度：新台幣 10億



■ 供應鏈管理

- ◆ 成功及有效率地存貨控制

Unit: in millions of NTD

	2005 H1	2005 H2	2006 H1	2006 H2	2007 Q3
存貨	1,256	860	934	1,379	1,378
存貨週轉率	116	89	71	89	92

- ◆ 達交率

	2005 H1	2005 H2	2006 H1	2006 H2	2007 YTD
達交率	91%	93%	94%	95%	98%

■ 穩健的資產負債表與良好的流動性

- ◆ 充足的現金以支應營運及資本支出需求



2007 第三季 2006

財務結構

負債佔資產比率	65%	60%
長期資金佔固定資產比率	531%	506%

償債能力

流動比率	232%	249%
速動比率	184%	192%

經營能力

平均收現日數	82	76
平均存貨週轉天數	92	89
平均銷貨日數	75	62