



台揚科技法人說明會

Date: May 9, 2008



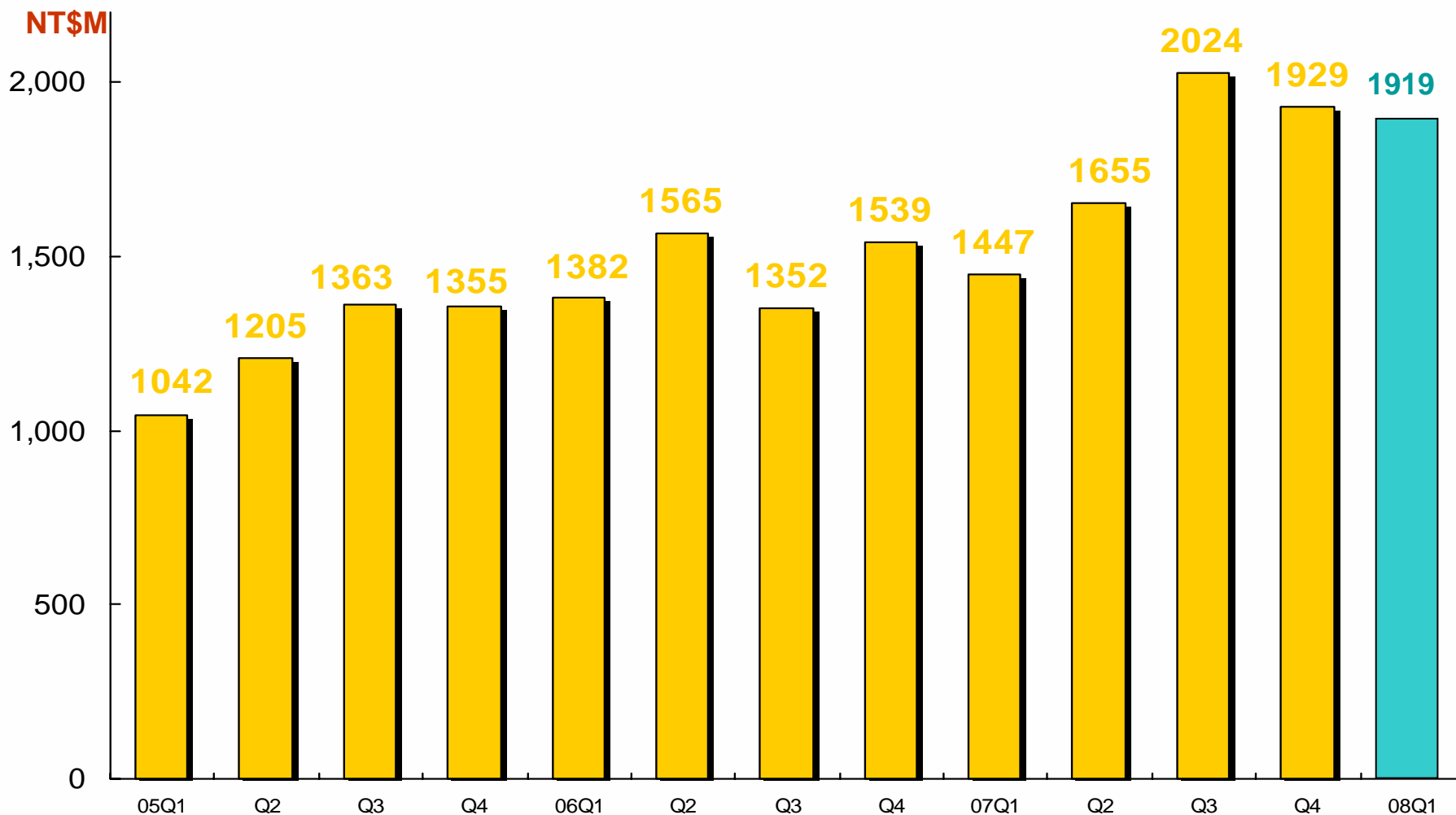
2008年第一季營運成果



每季營業收入



■ 2008 年第一季營業收入較去年同期成長33%

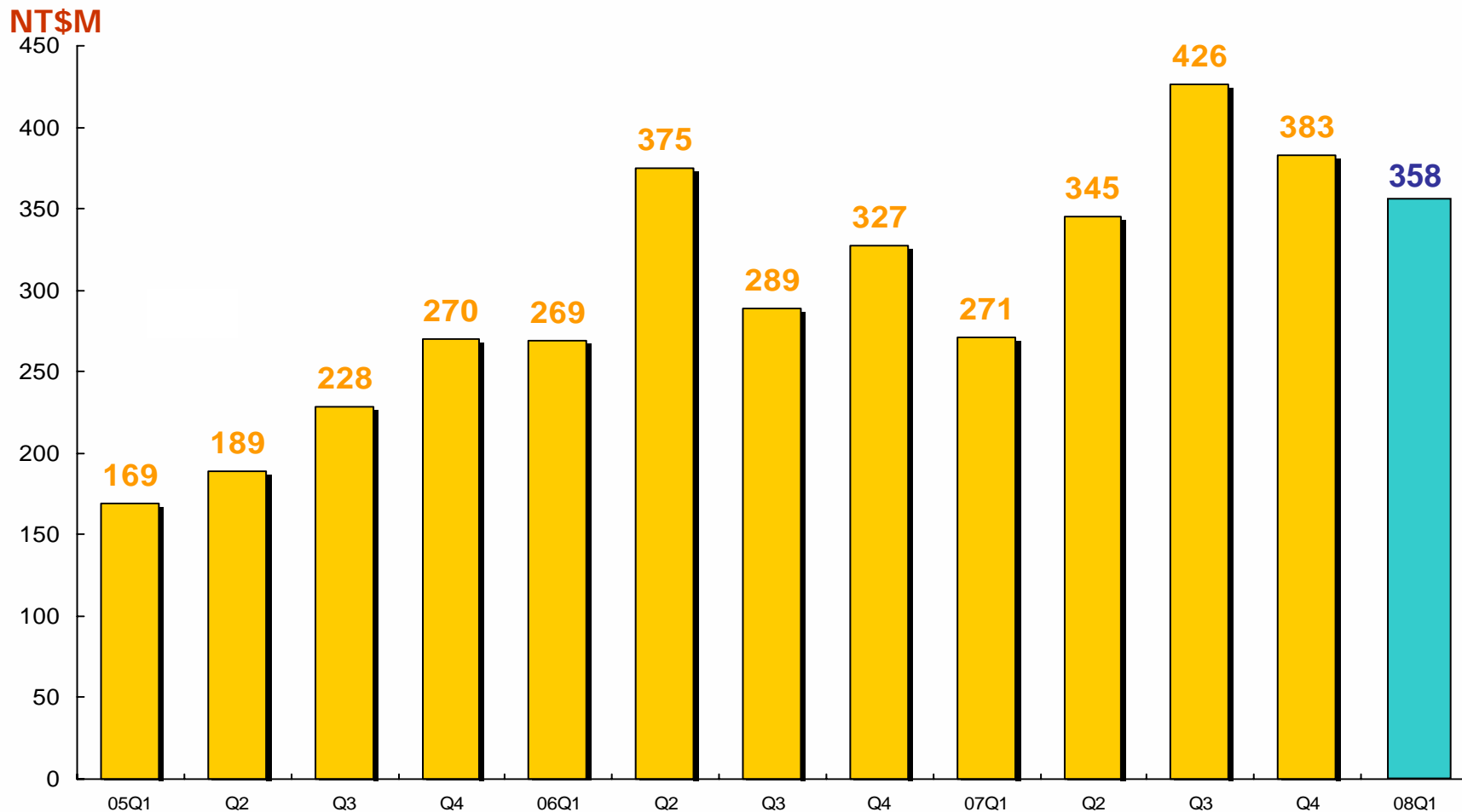


每季毛利



■ 2008年第一季毛利較去年同期成長32%

■ 2008年第一季毛利率為 19% ,



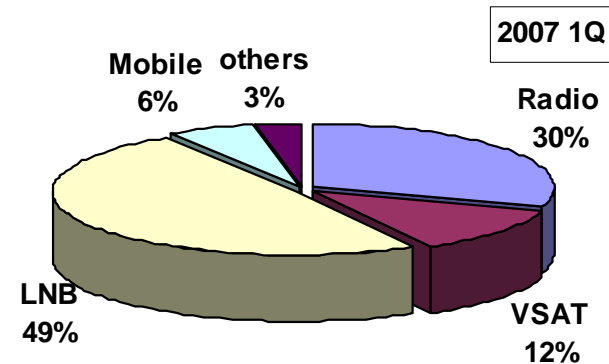
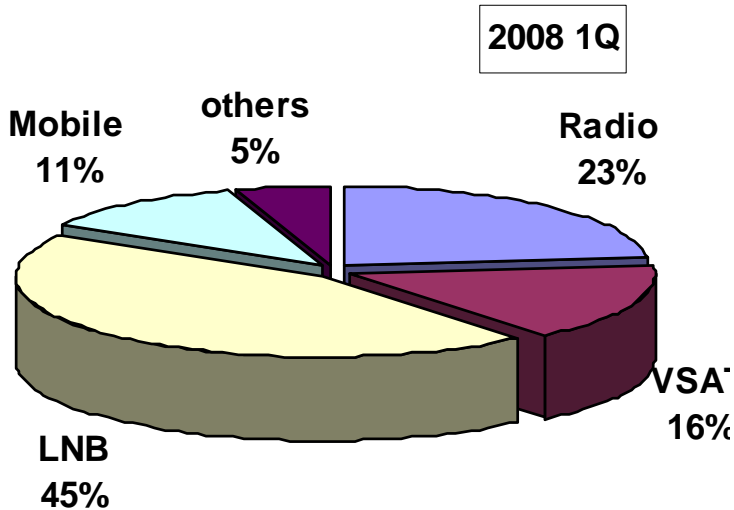
2008年第一季主要產品營收



- 營收較去年同期成長33%
- Mobile營收較去年同期成長136%
- VSAT營收較去年同期成長92%
- LNB 營收較去年同期成長21%
- Radio營收較去年同期成長0.5%

2008年第一季：NT\$1,919M

2007年第一季：NT\$1,447M



2008 第一季 營運結果



單位：新台幣百萬元

6

	Q108	Q107	Growth
營收	1,919	1,447	33%
毛利	358	271	32%
毛利率(%)	19%	19%	
營業費用	267	206	30%
-研究發展費用	106	84	
-推銷費用	110	81	
-管理及總務費用	51	41	
營業淨利	91	65	40%
營業外損益	16	7	
少數股權損益	(2)	3	
稅前淨利	105	75	40%
所得稅費用	(20)	(5)	
稅後淨利	84	70	20%
每股稅前盈餘	0.24	0.18	
每股稅後盈餘	0.20	0.17	

資產負債狀況



■ 2008年第一季淨現金部位

單位：新台幣百萬元

	2005	2006	2007	1Q08
現金及約當現金	2,570	3,186	3,692	3,404
短期借款及長期負債	<u>1,197</u>	<u>1,428</u>	<u>1,514</u>	<u>1,535</u>
淨現金	1,374	1,758	2,178	1,869

■ 營業活動淨現金流入

單位：新台幣百萬元

	2005	2006	2007	1Q08
營業活動現金流量	989	300	806	140

■ 信用評等良好

短期借款額度：新台幣 20億

長期借款額度：新台幣 6.75億



■ 供應鏈管理

- ◆ 成功及有效率地存貨控制

Unit: in millions of NTD

	2005	2006	2007	1Q08
存貨	860	1,379	1,286	1,422
存貨週轉率	89	89	86	79

- ◆ 達交率

	2005	2006	2007	1Q08
達交率	93%	95%	98%	97%

■ 穩健的資產負債表與良好的流動性

- ◆ 充足的現金以支應營運及資本支出需求

主要財務指標



2008第一季 2007第一季

財務結構

負債比率

71%

54%

長期資金佔固定資產比率

474%

533%

償債能力

流動比率

229%

283%

速動比率

181%

216%

經營能力

平均收現日數

73

82

平均存貨週轉天數

79

105

平均銷貨日數

65

68

現金週轉天數

87

119

獲利能力

股東權益報酬率

6.5%

5.3%

資產報酬率

3.9%

3.6%

A large, detailed image of the Earth from space, showing blue oceans, green continents, and white clouds, occupying the left side of the slide.

Thank You