



台揚科技法人說明會

Date: August 1st, 2008



■ Welcome & Opening Remark

顏信介

■ 2008 H1 Performance Highlight

馮蜀輝

■ Market Status & Business Strategy

顏信介 /

陳志宏

■ Q&A

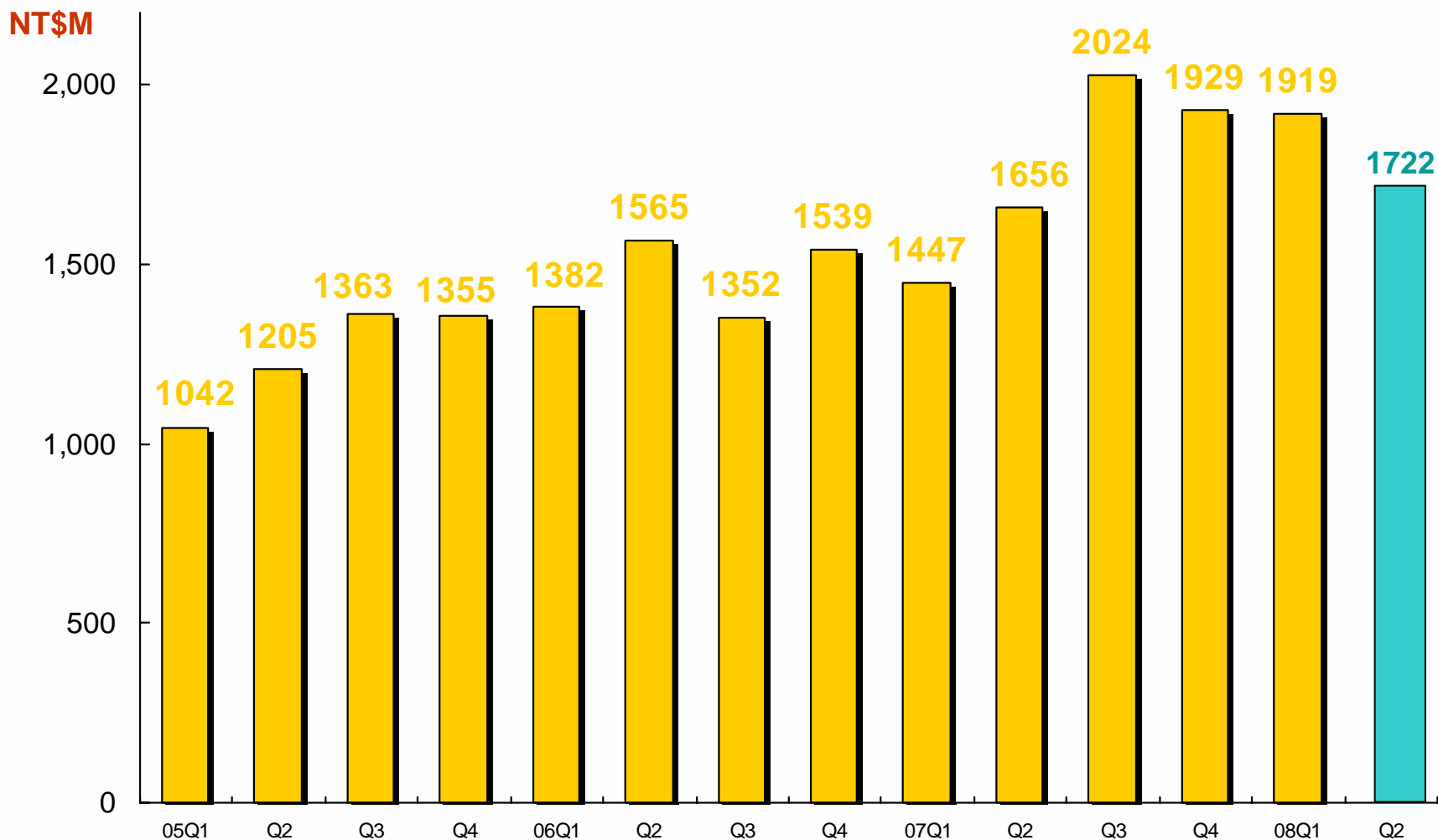


2008年第二季暨上半年營運成果





■ 2008 年第二季營業收入較去年同期成長4%

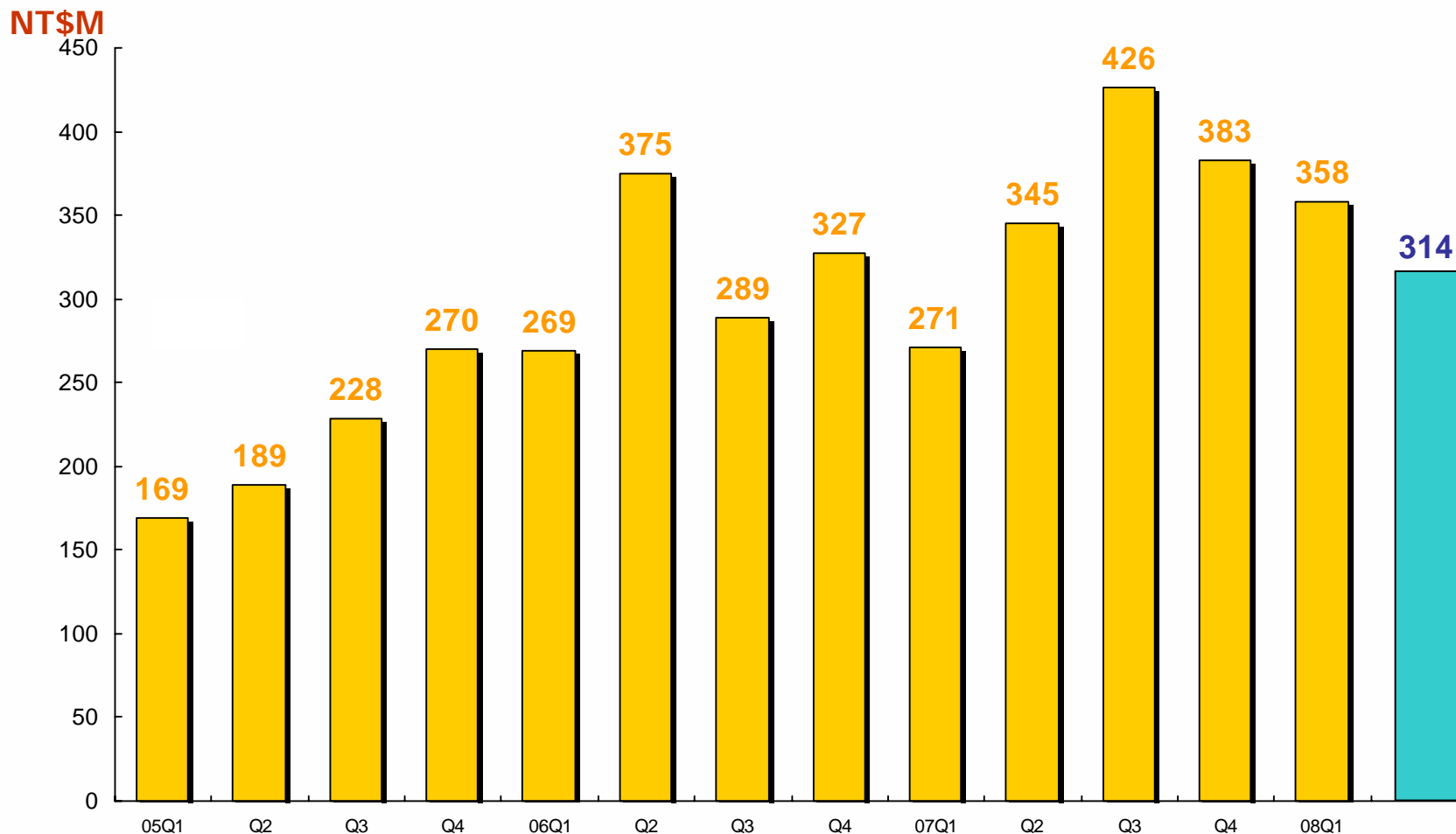


每季毛利



■ 2008年第二季毛利較去年同期減少9%

■ 2008年第二季毛利率為18.2%

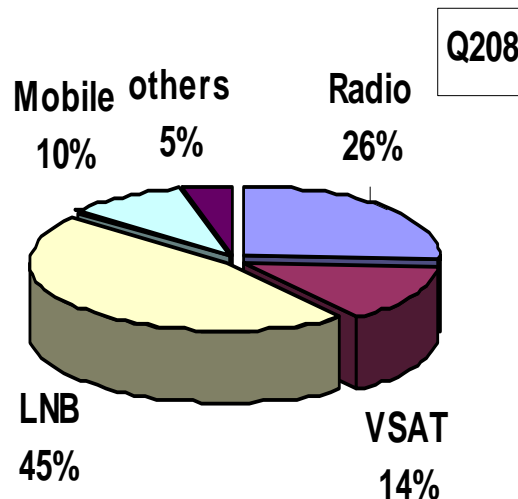


2008年第二季主要產品營收

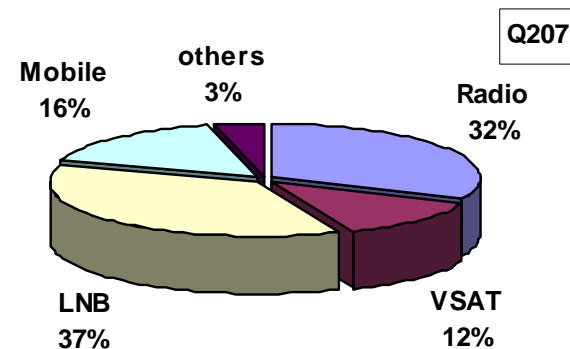


- 營收較去年同期成長4%
- LNB 營收較去年同期成長27%
- VSAT 營收較去年同期成長22%
- Radio 營收較去年同期減少14%
- Mobile 營收較去年同期減少33%

2008年第二季：NT\$1,722M



2007年第二季：NT\$1,656M

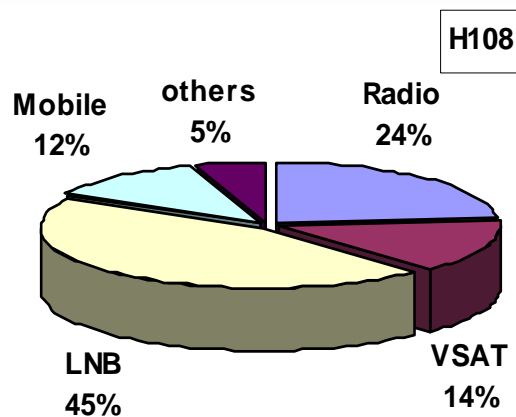


2008年上半年主要產品營收

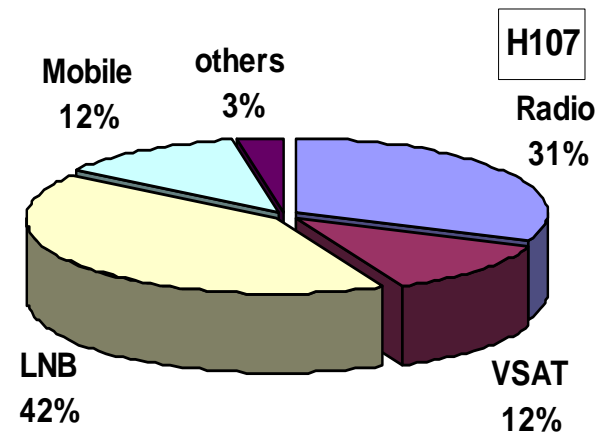


- 營收較去年同期成長17%
- VSAT營收較去年同期成長54%
- LNB 營收較去年同期成長24%
- Mobile營收較去年同期成長9%
- Radio營收較去年同期減少7%

2008年上半年: NT\$3,641M



2007年上半年: NT\$3,102M



2008第二季 營運結果



單位：新台幣百萬元

8

	2008第二季	2007第二季	Growth
營收	1,722	1,656	4%
毛利	314	345	-9%
毛利率(%)	18%	21%	
營業費用	265	218	22%
-研究發展費用	111	87	
-推銷費用	103	84	
-管理及總務費用	51	47	
營業淨利	49	127	-61%
營業外損益	3	(1)	
少數股權損益	(1)	1	
稅前淨利	51	128	-60%
所得稅費用	(9)	(20)	
稅後淨利	42	108	-61%
每股稅前盈餘	0.12	0.30	
每股稅後盈餘	0.10	0.26	

2008上半年 營運結果



單位：新台幣百萬元

9

	2008上半年	2007上半年	Growth
營收	3,640	3,102	17%
毛利	671	616	9%
毛利率(%)	18.4%	19.9%	
營業費用	531	423	26%
-研究發展費用	217	169	
-推銷費用	213	166	
-管理及總務費用	101	88	
營業淨利	140	193	-27%
營業外損益	19	4	
少數股權損益	(3)	5	
稅前淨利	156	202	-23%
所得稅費用	(29)	(24)	
稅後淨利	126	178	-29%
每股稅前盈餘	0.37	0.48	
每股稅後盈餘	0.30	0.42	



■ 2008年上半年淨現金部位

單位：新台幣百萬元

	2005	2006	2007	H108
現金及約當現金	2,570	3,186	3,692	3,272
短期借款及長期負債	<u>1,197</u>	<u>1,428</u>	<u>1,514</u>	<u>1,562</u>
淨現金	1,374	1,758	2,178	1,710

■ 營業活動淨現金流入

單位：新台幣百萬元

	2005	2006	2007	H108
營業活動現金流量	989	300	806	(22)

■ 信用評等良好

短期借款額度：新台幣 25億

長期借款額度：新台幣 5.75億



■ 供應鏈管理

◆ 成功及有效率地存貨控制

Unit: in millions of NTD

	2005	2006	2007	H108
存貨	860	1,379	1,286	1,498
存貨週轉率	89	89	86	86

◆ 達交率

	2005	2006	2007	H108
達交率	93%	95%	98%	96%

■ 穩健的資產負債表與良好的流動性

◆ 充足的現金以支應營運及資本支出需求



2008上半年 2007上半年

財務結構

負債比率

78%

65%

長期資金佔固定資產比率

431%

503%

償債能力

流動比率

207%

230%

速動比率

160%

184%

經營能力

平均收現日數

76

83

平均存貨週轉天數

86

95

平均銷貨日數

61

66

現金週轉天數

101

112

獲利能力

股東權益報酬率

5.2%

6.8%

資產報酬率

3.2%

4.5%

A large, curved image of the Earth's surface, showing blue oceans and green landmasses, positioned on the left side of the slide.

Thank You