



# 台揚科技法人說明會

Date: November 20<sup>th</sup>, 2008



■ Welcome & Opening Remark

顏信介

■ 2008 Q3 Performance Highlight

馮蜀輝

■ Market Status & Business Strategy

顏信介/  
陳志宏

■ Q&A



# 2008年第三季營運成果

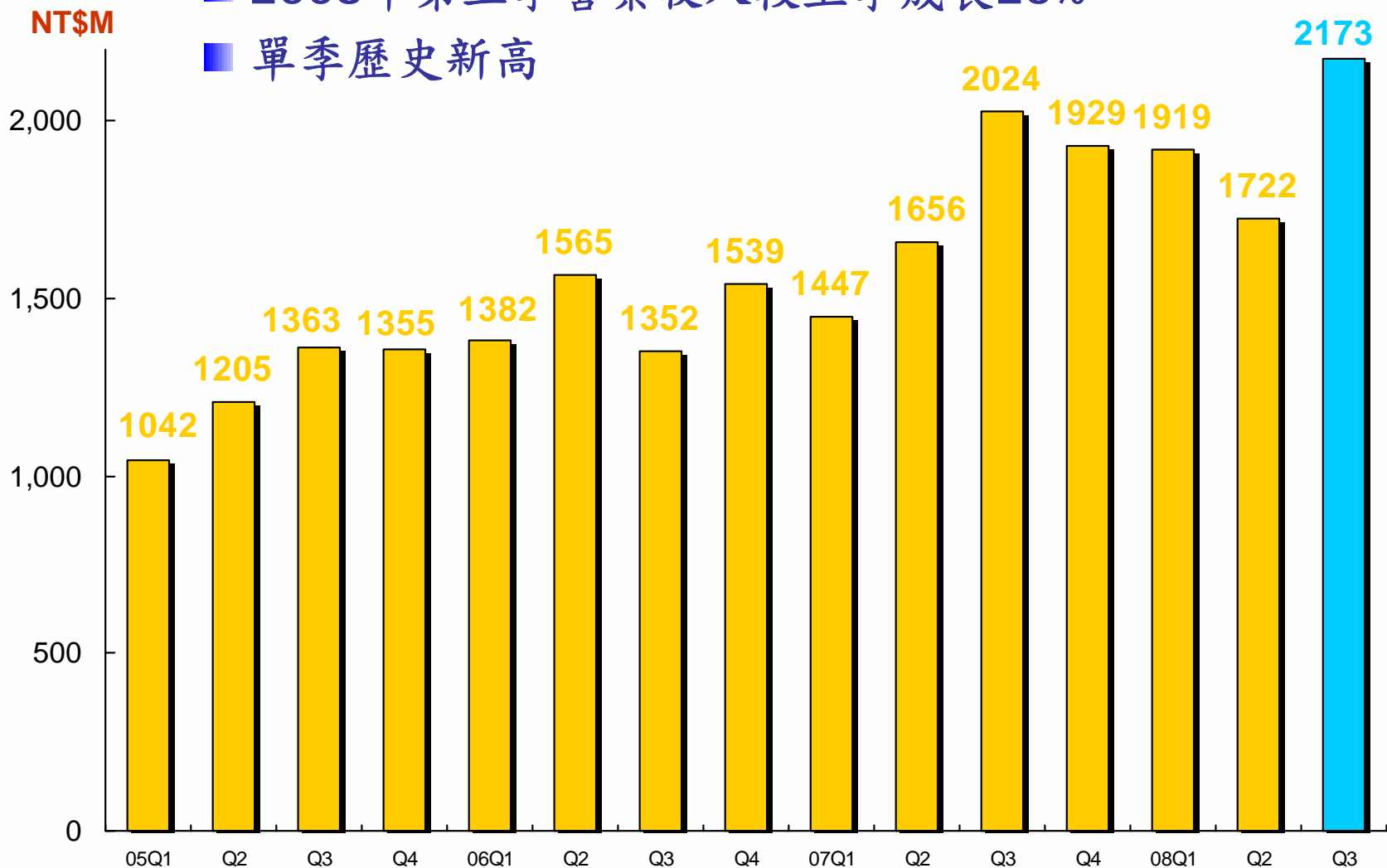


# 每季營業收入



■ 2008年第三季營業收入較上季成長26%

■ 單季歷史新高



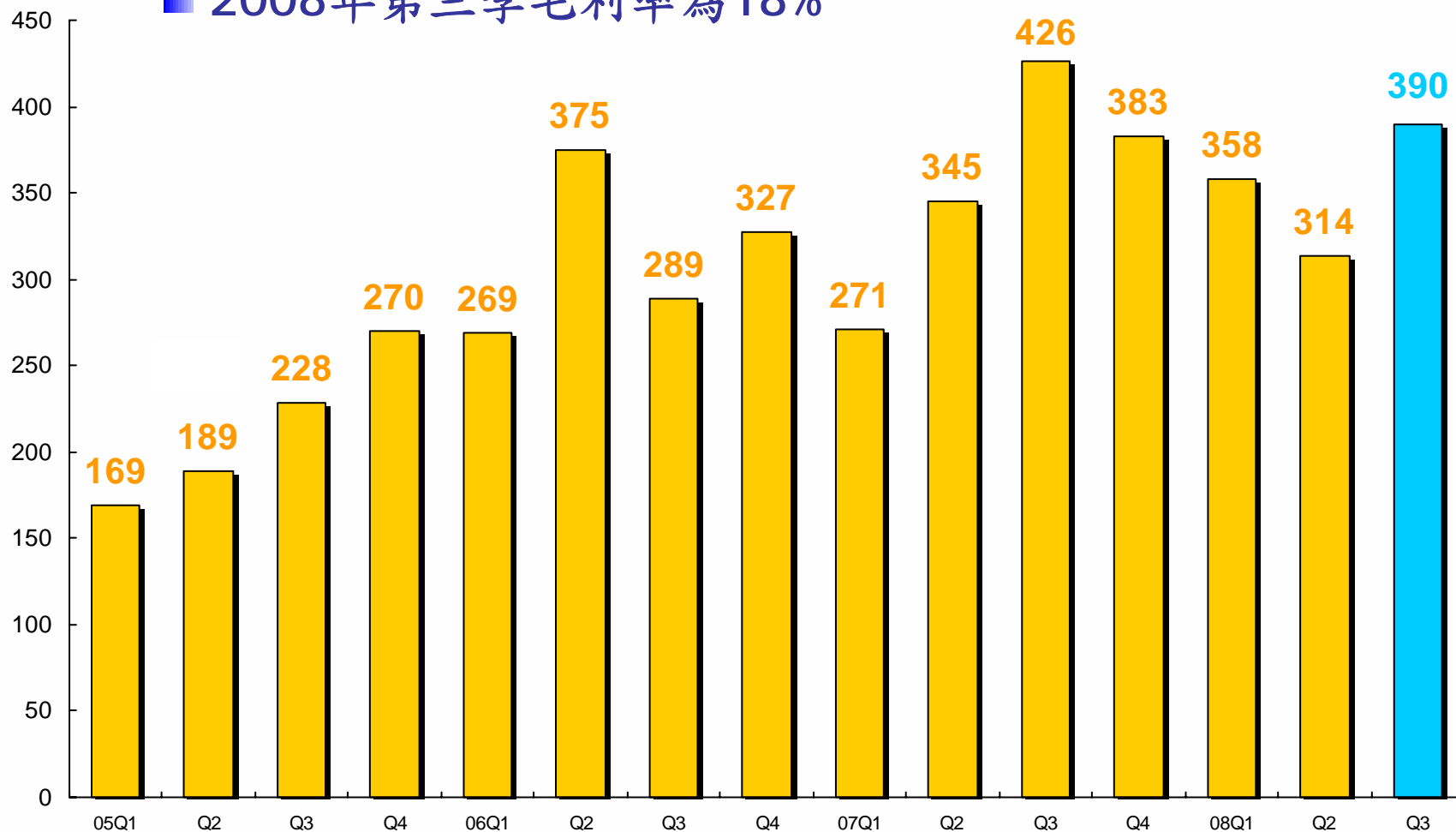
# 每季毛利



■ 2008年第三季毛利較上季成長24%

■ 2008年第三季毛利率為18%

NT\$M

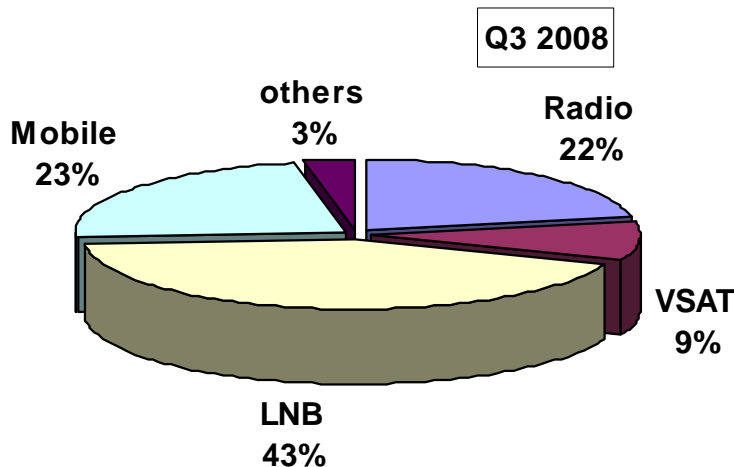


# 2008年第三季主要產品營收

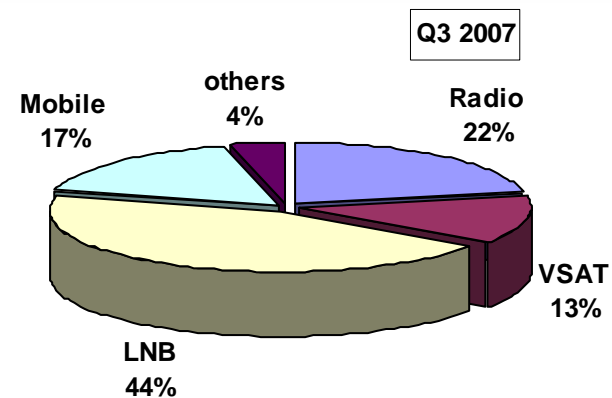


- 營收較去年同期成長7% (美元金額成長14.3%)
- Mobile營收較去年同期成長48%
- Radio營收較去年同期成長11%
- LNB 營收較去年同期成長6%
- VSAT營收較去年同期減少32%

## 2008第三季：NT\$2,173M



## 2007第三季：NT\$2,024M

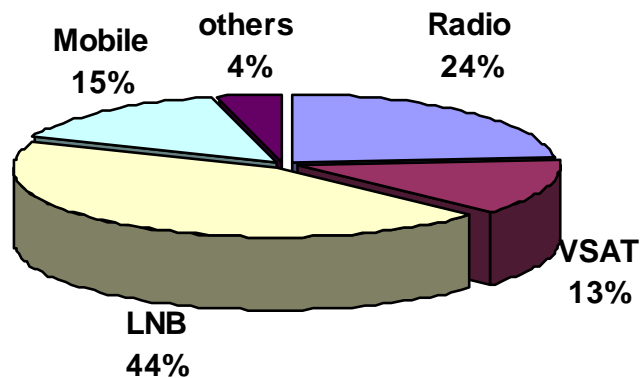


# 2008年前三季主要產品營收



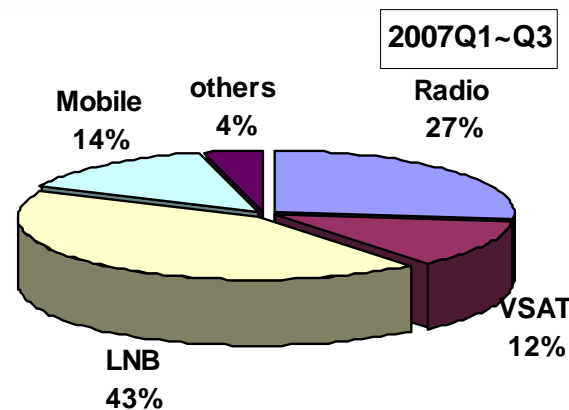
- 營收較去年同期成長13% (美元金額成長19.4%)
- Mobile營收較去年同期成長28%
- LNB 營收較去年同期成長17%
- VSAT營收較去年同期成長17%
- Radio營收較去年同期減少2%

## 2008前三季：NT\$5,814M



2008Q1~Q3

## 2007前三季：NT\$5,126M



2007Q1~Q3

# 2008 第三季 營運結果



單位：新台幣百萬元

8

	Q308	Q307	Growth
營收	2,173	2,024	7%
毛利	390	426	-8%
毛利率(%)	18%	21%	
營業費用	279	245	14%
-研究發展費用	113	103	
-推銷費用	113	97	
-管理及總務費用	53	45	
營業淨利	111	181	-39%
營業外損益	(6)	(7)	
少數股權損益	0	(6)	
稅前淨利	105	168	-37%
所得稅費用	(4)	(30)	
稅後淨利	101	138	-27%
每股稅前盈餘	0.25	0.40	
每股稅後盈餘	0.24	0.32	

\*all figures are subject to rounding difference.

# 2008前三季 營運結果



單位：新台幣百萬元

	Q1 ~ Q308	Q1 ~ Q307	Growth
營收	5,814	5,126	13%
毛利	1,061	1,042	2%
毛利率(%)	18%	20%	
營業費用	811	668	21%
-研究發展費用	329	272	
-推銷費用	325	263	
-管理及總務費用	156	133	
營業淨利	250	374	-33%
營業外損益	14	(1)	
少數股權損益	(3)	(2)	
稅前淨利	260	371	-30%
所得稅費用	(33)	(55)	
稅後淨利	228	315	-28%
每股稅前盈餘	0.62	0.88	
每股稅後盈餘	0.54	0.75	

\*all figures are subject to rounding difference.



## ■ 2008年第三季淨現金部位

單位：新台幣百萬元

	2005	2006	2007	Q308
現金及約當現金	2,570	3,186	3,322	2,687
短期借款及長期負債	<u>1,197</u>	<u>1,428</u>	<u>1,514</u>	<u>1,471</u>
淨現金	1,374	1,758	1,808	1,216

## ■ 營業活動淨現金流入

單位：新台幣百萬元

	2005	2006	2007	Q308
營業活動現金流量	989	300	806	637

## ■ 信用評等良好

在2008年第三季合併短期借款額度由新台幣32億增加至34億。在金融海嘯後台揚的額度還增加，銀行支援更強。

長期借款額度：新台幣 5.75億



## ■ 供應鏈管理

### ◆ 成功及有效率地存貨控制

Unit: in millions of NTD

	2005	2006	2007	Q308
存貨	860	1,379	1,286	1,436
存貨週轉率	89	89	86	78

### ◆ 達交率

	2005	2006	2007	Q308
達交率	93%	95%	98%	97%

## ■ 穩健的資產負債表與良好的流動性

### ◆ 充足的現金以支應營運及資本支出需求



## 2008第三季      2007第三季

### 財務結構

負債比率	77%	65%
長期資金佔固定資產比率	403%	531%

### 償債能力

流動比率	207%	232%
速動比率	161%	184%

### 經營能力

平均收現日數	81	82
平均存貨週轉天數	78	92
平均銷貨日數	68	75
現金週轉天數	91	100

### 獲利能力

股東權益報酬率	6.1%	8.0%
資產報酬率	3.9%	5.7%



**Thank You**

