



台揚科技法人說明會

2009年3月19日

Agenda



■ Welcome & Opening Remark

顏信介

■ 2008 Performance Highlight

馮蜀輝

■ Market Status & Business Strategy

顏信介

陳志宏

■ Q&A



2008年營運成果

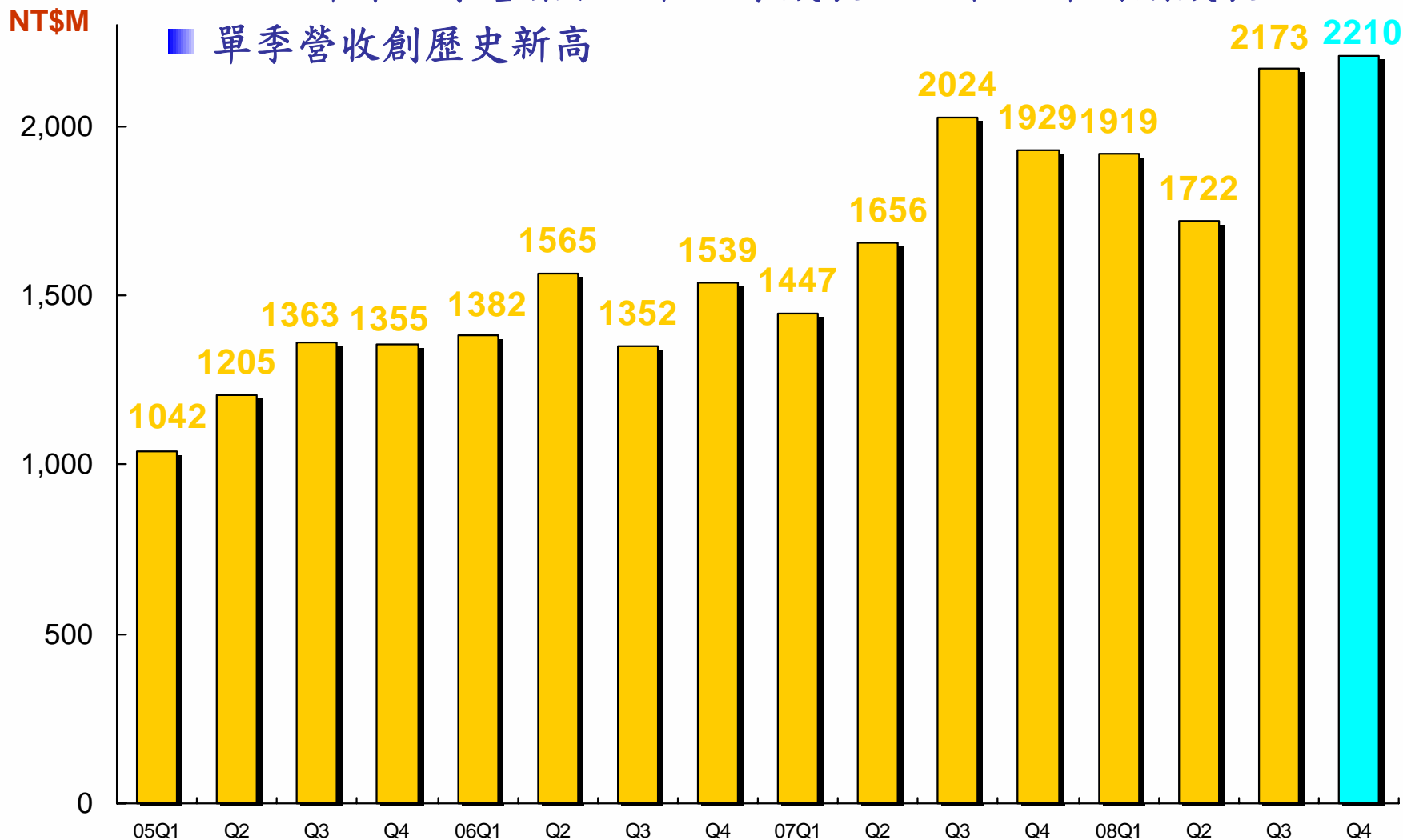


每季營業收入



■ 2008年第四季營業收入較上季成長2%，較去年同期成長15%

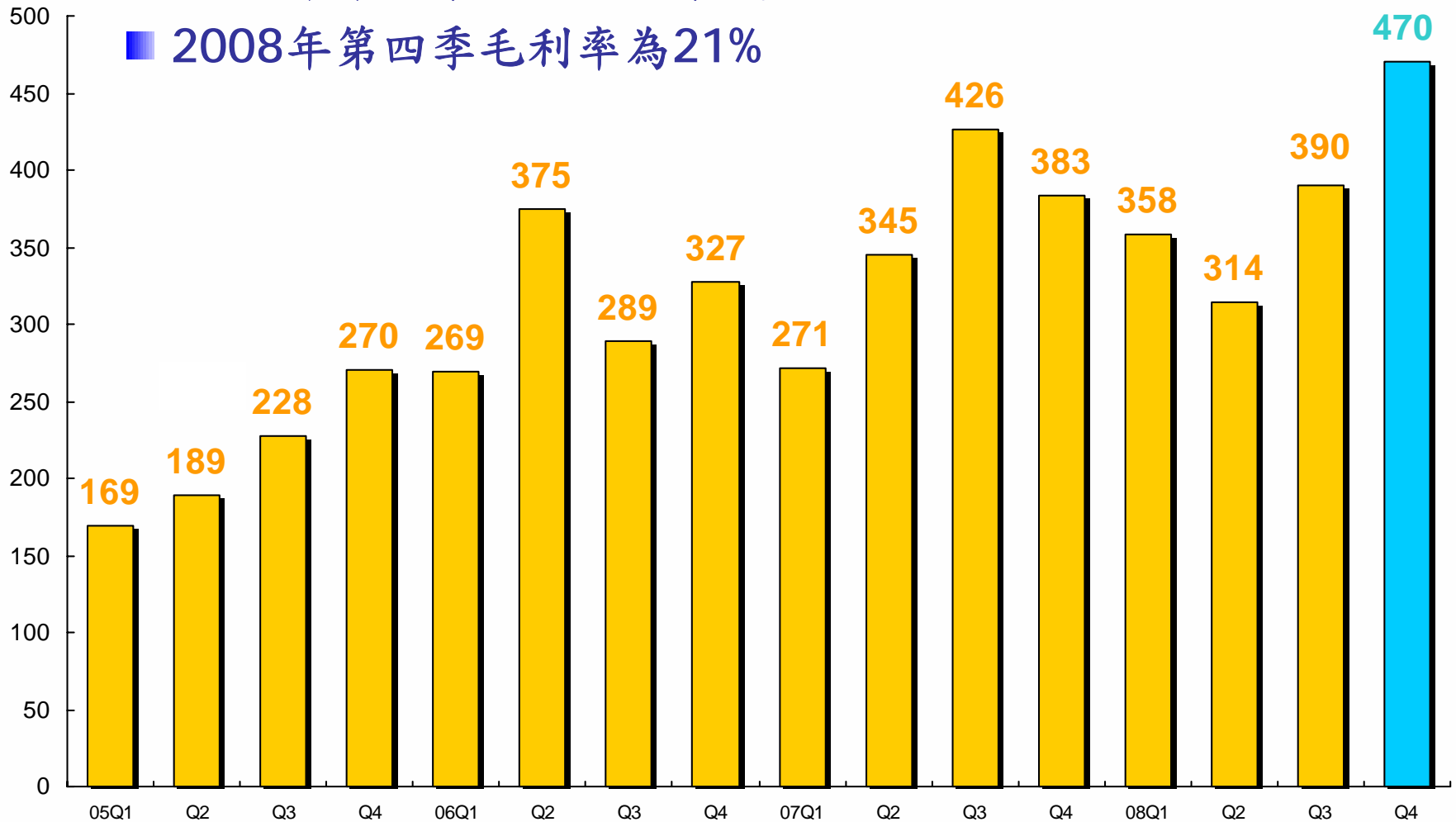
■ 單季營收創歷史新高



每季毛利



NT\$M ■ 2008年第四季毛利較上季成長21%，較去年同期成長23%
■ 2008年第四季毛利率為21%

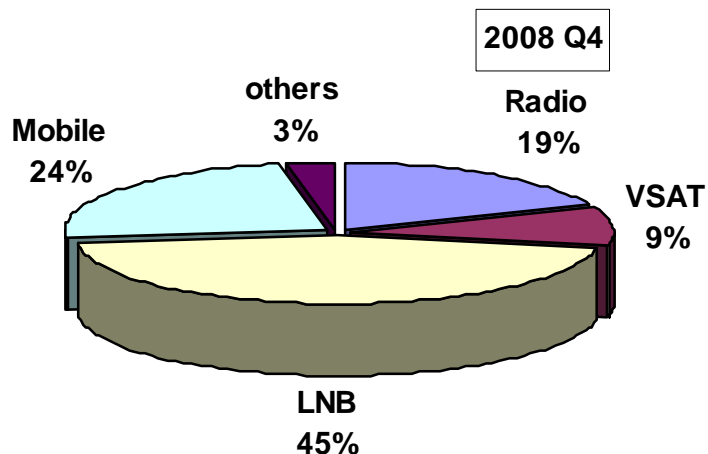


2008年第四季主要產品營收

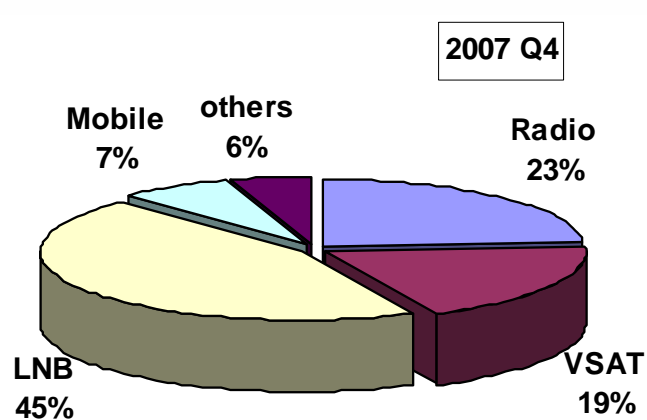


- 營收較去年同期成長15%
- Mobile營收較去年同期成長324%
- LNB 營收較去年同期成長14%
- Radio營收較去年同期減少9%
- VSAT營收較去年同期減少43%

2008年第四季：NT\$2,210M



2007年第四季：NT\$1,929M



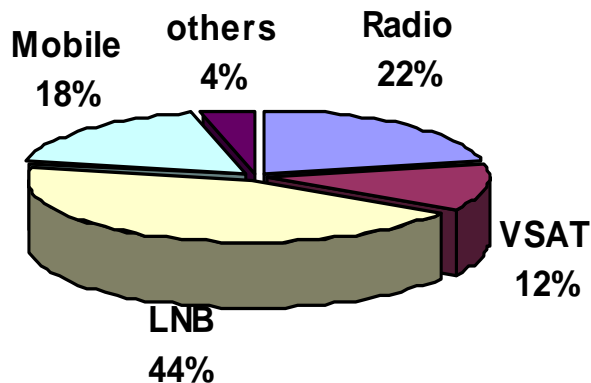
2008年主要產品營收



- 營收較去年同期成長14%
- Mobile營收較去年同期成長73%
- LNB 營收較去年同期成長16%
- Radio營收較去年同期減少3%
- VSAT營收較去年同期減少5%

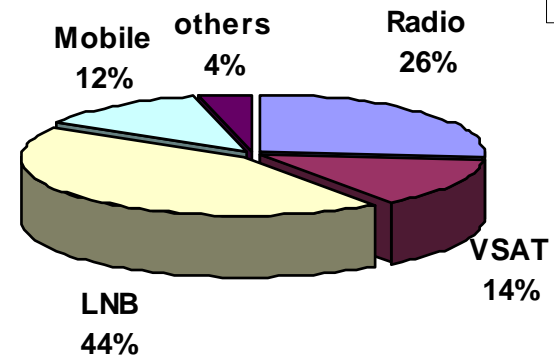
2008年：NT\$8,024M

Year 2008



2007年：NT\$7,056M

Year 2007



2008年營運結果



單位：新台幣百萬元

	2008年	2007年	成長率
營收	8,024	7,055	14%
毛利	1,531	1,425	7%
毛利率(%)	19%	20%	
營業費用	1,118	902	24%
-研究發展費用	460	364	
-推銷費用	451	365	
-管理及總務費用	207	173	
營業淨利	413	523	-21%
營業外損益	(60)	(13)	
少數股權損益	(11)	8	
稅前淨利	342	518	-34%
所得稅費用	12	(63)	
稅後淨利	354	454	-22%
每股稅前盈餘	0.90	1.22	
每股稅後盈餘	0.85	1.07	

*all figures are subject to rounding difference.

資產負債狀況



■ 2008年淨現金部位

單位：新台幣百萬元

	2005	2006	2007	2008
現金及約當現金	2,570	3,186	3,322	3,237
短期借款及長期負債	<u>1,197</u>	<u>1,428</u>	<u>1,514</u>	<u>1,349</u>
淨現金	1,374	1,758	1,808	1,889

■ 營業活動淨現金流入

單位：新台幣百萬元

	2005	2006	2007	2008
營業活動現金流量	989	300	847	810

■ 信用評等良好

◆ Significant borrowing capacity

- 短期借款額度：新台幣 34億
- 長期借款額度：新台幣 2.5億



■ 供應鏈管理

◆ 成功及有效率地存貨控制

單位：新台幣百萬元

	2005	2006	2007	2008
存貨	860	1,379	1,286	1,184
Inv. Turnover Days	89	89	86	69

◆ 達交率

	2005	2006	2007	2008
達交率	93%	95%	98%	97%

■ 穩健的資產負債表與良好的流動性

◆ 充足的現金以支應營運及資本支出需求

主要財務指標



	2008年	2007年
財務結構		
負債比率	73%	62%
長期資金佔固定資產比率	415%	492%
償債能力		
流動比率	210%	243%
速動比率	171%	197%
經營能力		
平均收現日數	79	73
平均存貨週轉天數	69	86
平均銷貨日數	66	63
現金週轉天數	82	96
獲利能力		
股東權益報酬率	6.9%	8.2%
資產報酬率	4.7%	5.9%

A large, detailed image of the Earth's surface, showing blue oceans, green continents, and white clouds, positioned on the left side of the slide.

Thank You