

台揚科技股份有限公司  
MICROELECTRONICS TECHNOLOGY INC.



# 台揚科技法人說明會

日期:99年8月17日



# 2010年上半年度營運成果



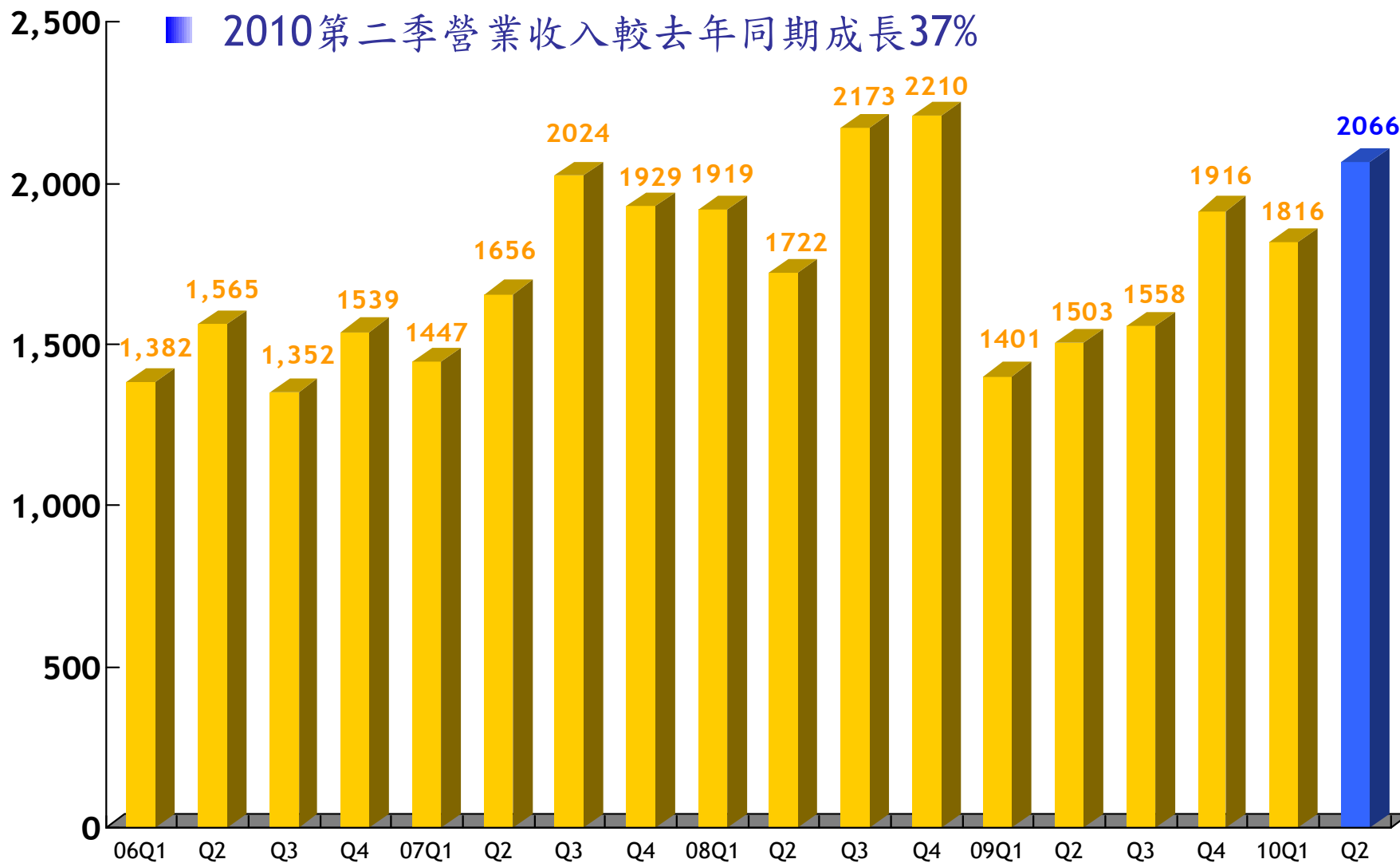
# 每季營業收入



NT\$M

■ 2010 第二季營業收入較第一季成長14%，亦為歷年同期中表現最優

■ 2010 第二季營業收入較去年同期成長37%

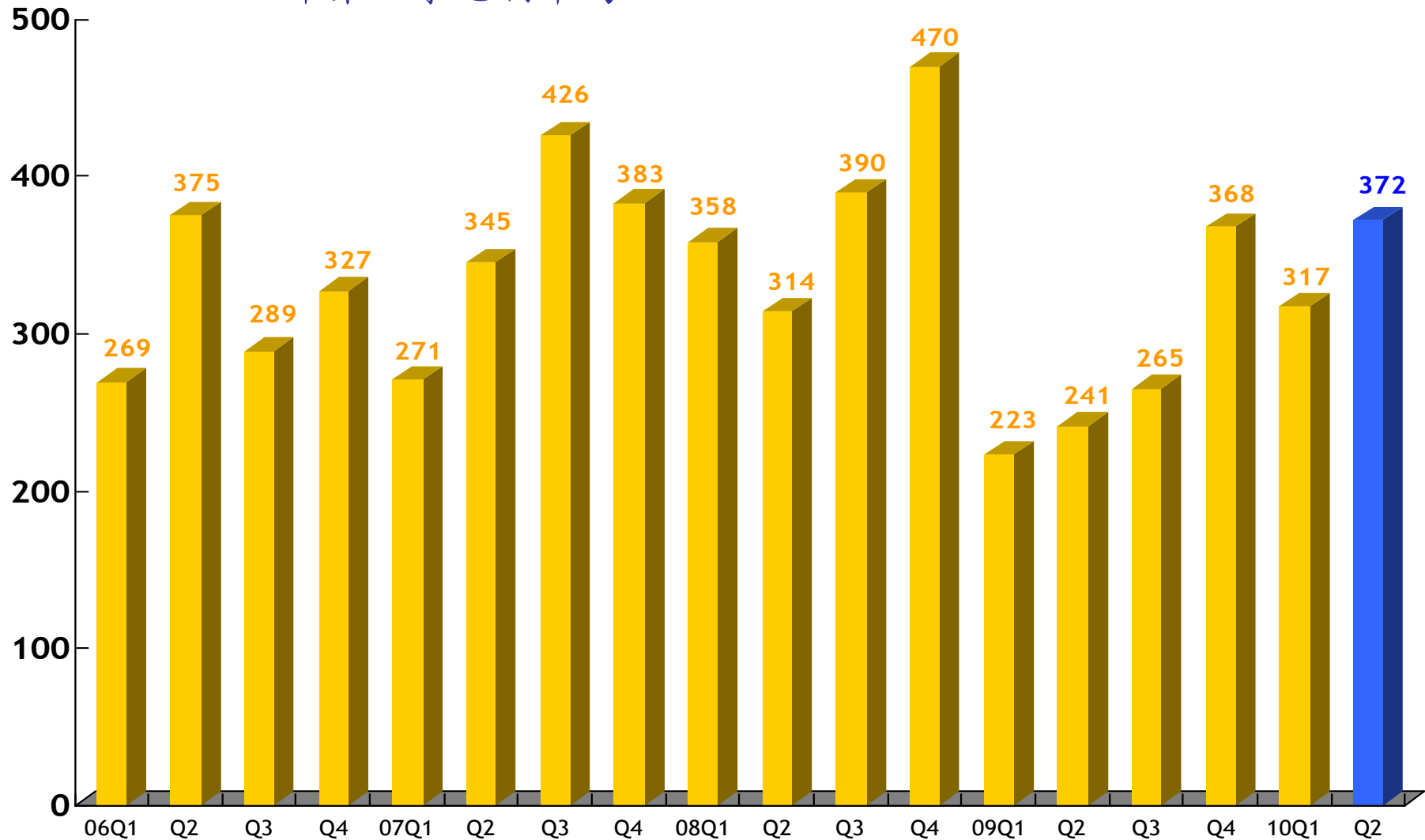


# 每季毛利



- 2010年第二季毛利率較第一季成長17%，較去年同期成長54%
- 2010年第二季毛利率為18%

NT\$M

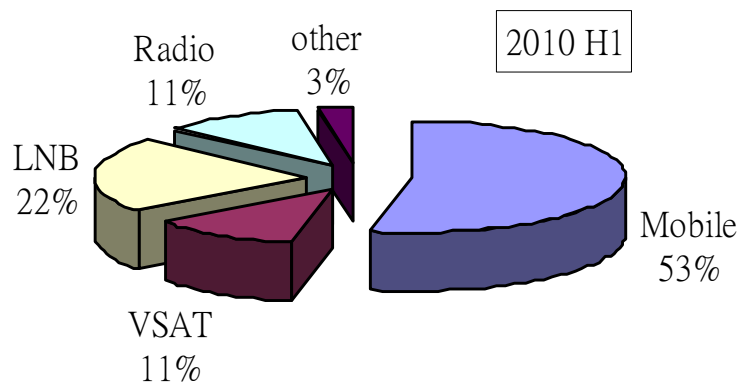


# 2010年上半年度 主要產品營收

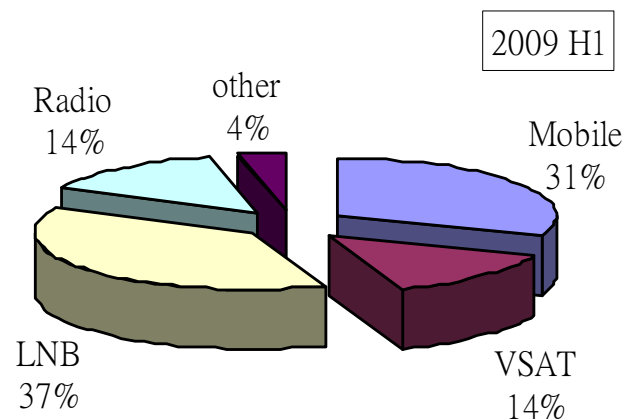


- 營收較去年同期成長**34%**
- **Mobile**營收較去年同期成長**129%**
- **VSAT**營收較去年同期成長**5%**
- **LNB**營收較去年同期減少**22%**
- **Radio**營收較去年同期成長**3%**

**2010年上半年度 : NT\$3,882M**



**2009年上半年度 : NT\$2,904M**



# 2010年上半年度 營運結果



單位：新台幣佰萬元

6

	H1 10	H1 09	變動 (%)
營收	3,882	2,904	34%
毛利	689	465	48%
毛利率(%)	17.7%	16.0%	
營運費用	663	524	27%
-研究發展費用	343	263	
-推銷費用	194	164	
-管理及總務費用	126	97	
營業淨利	26	(59)	-144%
營業外損益	(4)	42	
稅前淨利	22	(17)	-229%
所得稅費用	(2)	3	
稅後淨利	20	(14)	-243%
少數股權損益	(2)	(6)	
每股稅前盈餘	0.02	(0.08)	
每股稅後盈餘	0.04	(0.05)	

\*all figures are subject to rounding difference.

# 資產負債狀況



## ■ 2010年上半年度淨現金部位

單位：新台幣佰萬元

	2007	2008	2009	H110
現金及約當現金	3,322	3,237	3,020	2,867
短期借款及長期負債	<u>1,514</u>	<u>1,349</u>	<u>1,074</u>	<u>1,673</u>
淨現金	1,808	1,889	1,946	1,194

## ■ 營業活動現金流量

單位：新台幣佰萬元

	2007	2008	2009	H110
營業活動現金流量	847	810	940	(547)

## ■ 信用評等良好

### ◆ Significant borrowing capacity

- 短期借款額度：新台幣 3.4 億
- 長期借款額度：新台幣 1.3 億



## ■ 供應鏈管理

### ◆ 成功及有效率地存貨控制

單位：新台幣佰萬元

	2007	2008	2009	H110
存貨	1,286	1,184	1,099	1,969
存貨週轉天數	86	69	79	88

### ◆ 達交率

	2007	2008	2009	H110
達交率	98%	97%	99%	100%

## ■ 穩健的資產負債表及良好的流動性

### ◆ 充足的現金以支應營運及資本支出需求

# 主要財務指標



	H110	H109
<b>財務結構</b>		
- 負債比率	96%	69%
- 長期資金佔固定資產比率	442%	425%
<b>償債能力</b>		
- 流動比率	175%	211%
- 速動比率	126%	170%
<b>經營能力</b>		
- 平均收現日數	86	111
- 平均存貨週轉天數	88	86
- 平均銷貨日數	91	87
- 現金週轉日數	82	110
<b>獲利能力</b>		
- 股東權益報酬率	0.7%	-0.8%
- 資產報酬率	0.5%	-0.2%



**Thank You**

