



台揚科技法人說明會

2009年5月26日

Agenda



■ Welcome & Opening Remark

顏信介

■ Q109 Performance Highlight

馮蜀輝

■ Market Status & TelASIC M&A

顏信介

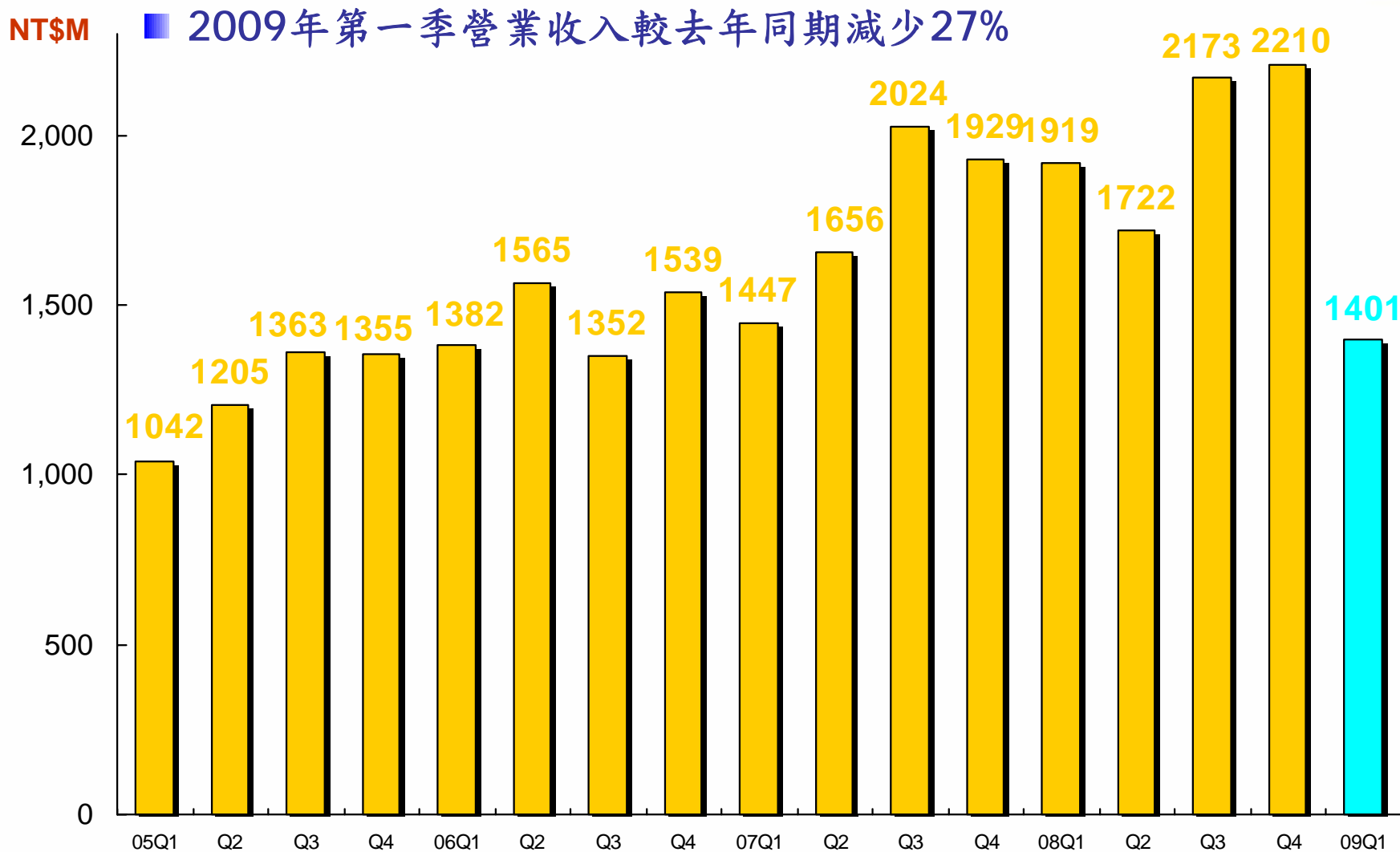
■ Q&A



2009年第一季營運成果



每季營業收入

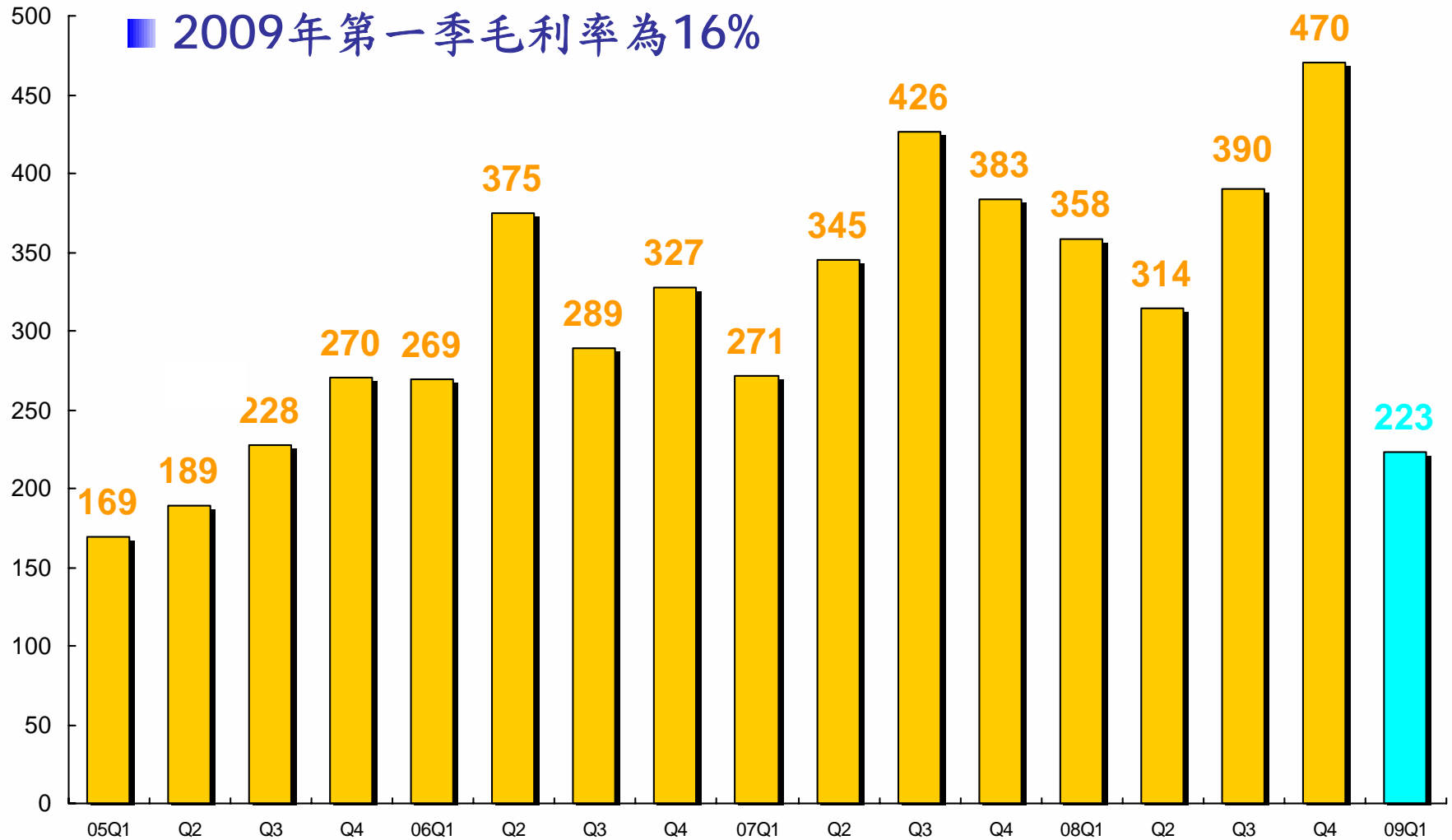


每季毛利



NT\$M ■ 2009年第一季毛利較去年同期減少38%

■ 2009年第一季毛利率為16%

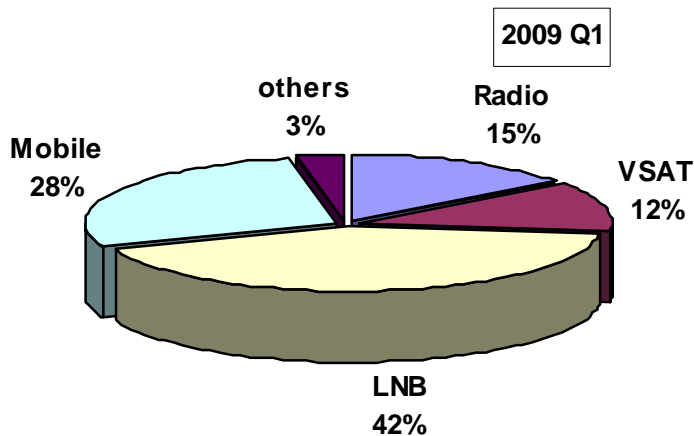


2009年第一季主要產品營收

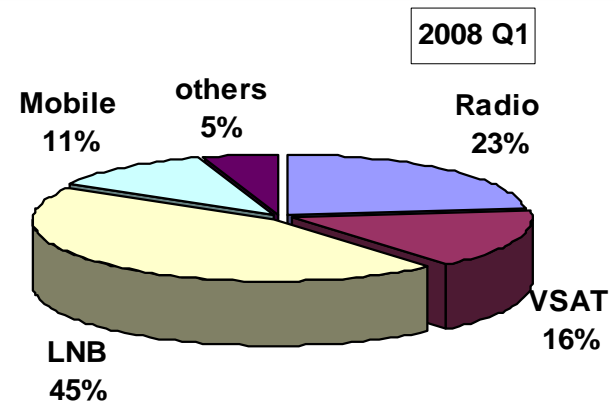


- 營收較去年同期減少27%
- Mobile營收較去年同期成長84%
- LNB 營收較去年同期減少31%
- VSAT營收較去年同期減少45%
- Radio營收較去年同期減少52%

2009 Q1 : NT\$1,401M



2008 Q1 : NT\$1,919M



2009年第一季營運結果



單位：新台幣百萬元

	Q109	Q108	Growth
營收	1,401	1,919	-27%
毛利	223	360	-38%
毛利率(%)	16%	19%	
營業費用	238	267	-11%
-研究發展費用	113	106	
-推銷費用	79	110	
-管理及總務費用	46	51	
營業淨利	(14)	93	-115%
營業外損益	28	13	
少數股權損益	(1)	1	
稅前淨利	13	107	-88%
所得稅費用	(4)	(20)	
稅後淨利	9	87	-90%
每股稅前盈餘	0.03	0.24	
每股稅後盈餘	0.02	0.20	

*all figures are subject to rounding difference.

資產負債狀況



■ 2009年第一季淨現金部位

單位：新台幣百萬元

	2006	2007	2008	Q109
現金及約當現金	3,186	3,322	3,237	3,473
短期借款及長期負債	<u>1,428</u>	<u>1,514</u>	<u>1,349</u>	<u>1,137</u>
淨現金	1,758	1,808	1,889	2,336

■ 營業活動淨現金流入

單位：新台幣百萬元

	2006	2007	2008	Q109
營業活動現金流量	300	847	810	461

■ 信用評等良好

◆ Significant borrowing capacity

- 短期借款額度: 新台幣 34億
- 長期借款額度: 新台幣 2.5億



■ 供應鏈管理

◆ 成功及有效率地存貨控制

單位：新台幣百萬元

	2006	2007	2008	Q109
存貨	1,379	1,286	1,184	1,198
Inv. Turnover Days	89	86	69	92

◆ 達交率

	2006	2007	2008	Q109
達交率	95%	98%	97%	98%

■ 穩健的資產負債表與良好的流動性

◆ 充足的現金以支應營運及資本支出需求



2009年第一季

2008年第一季

財務結構

負債比率

60%

71%

長期資金佔固定資產比率

454%

466%

償債能力

流動比率

240%

229%

速動比率

192%

193%

經營能力

平均收現日數

104

73

平均存貨週轉天數

92

79

平均銷貨日數

92

65

現金週轉天數

104

87

獲利能力

股東權益報酬率

0.7%

6.7%

資產報酬率

0.8%

4.5%

A large, curved image of the Earth's surface, showing blue oceans and green landmasses, positioned on the left side of the slide.

Thank You