



# 台揚科技法人說明會

2010年2月25日



# 2009年營運成果

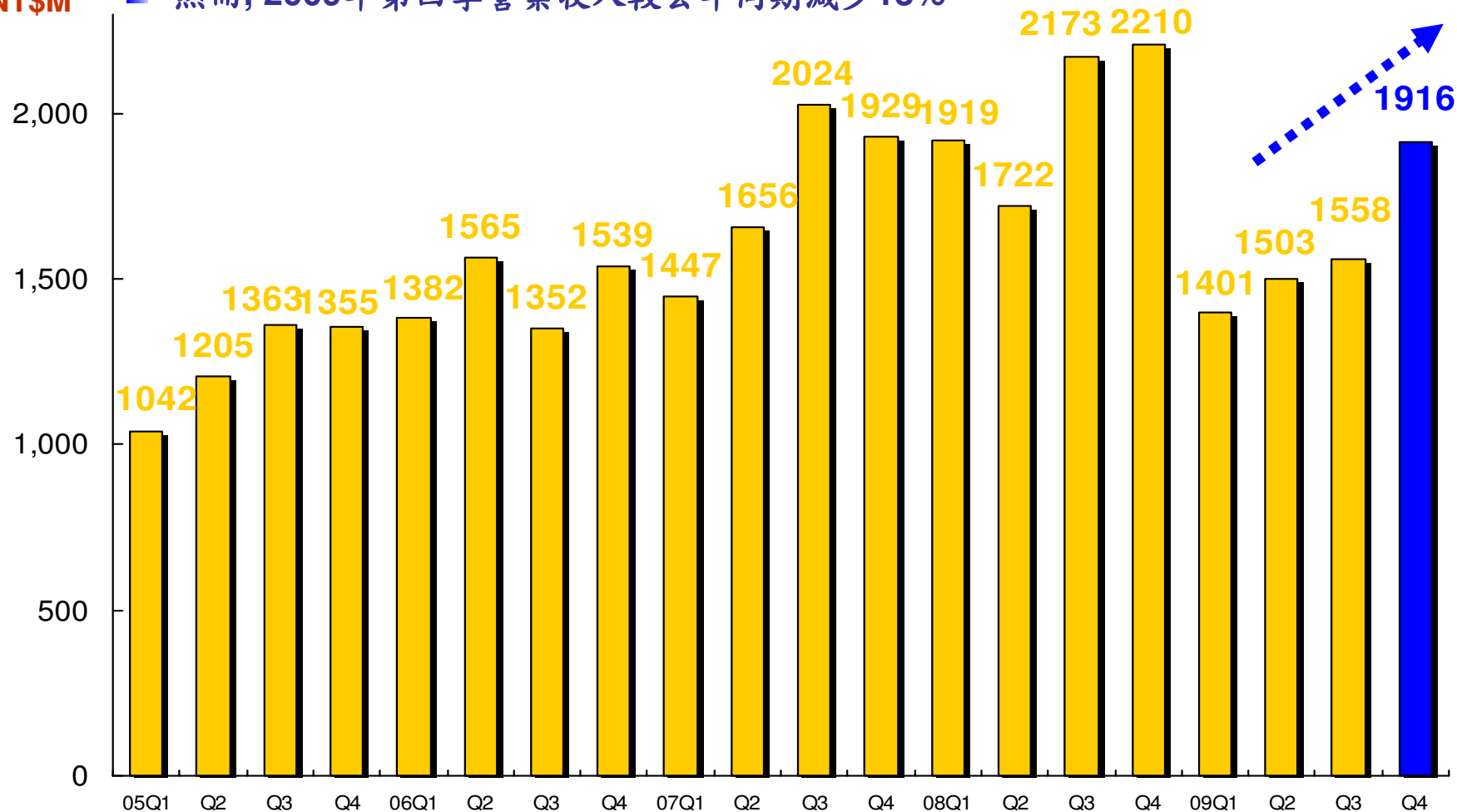


# 每季營業收入



- 2009年第四季營業收入每月持續復甦
- 2009年第四季營業收入較上一季成長23%
- 然而, 2009年第四季營業收入較去年同期減少13%

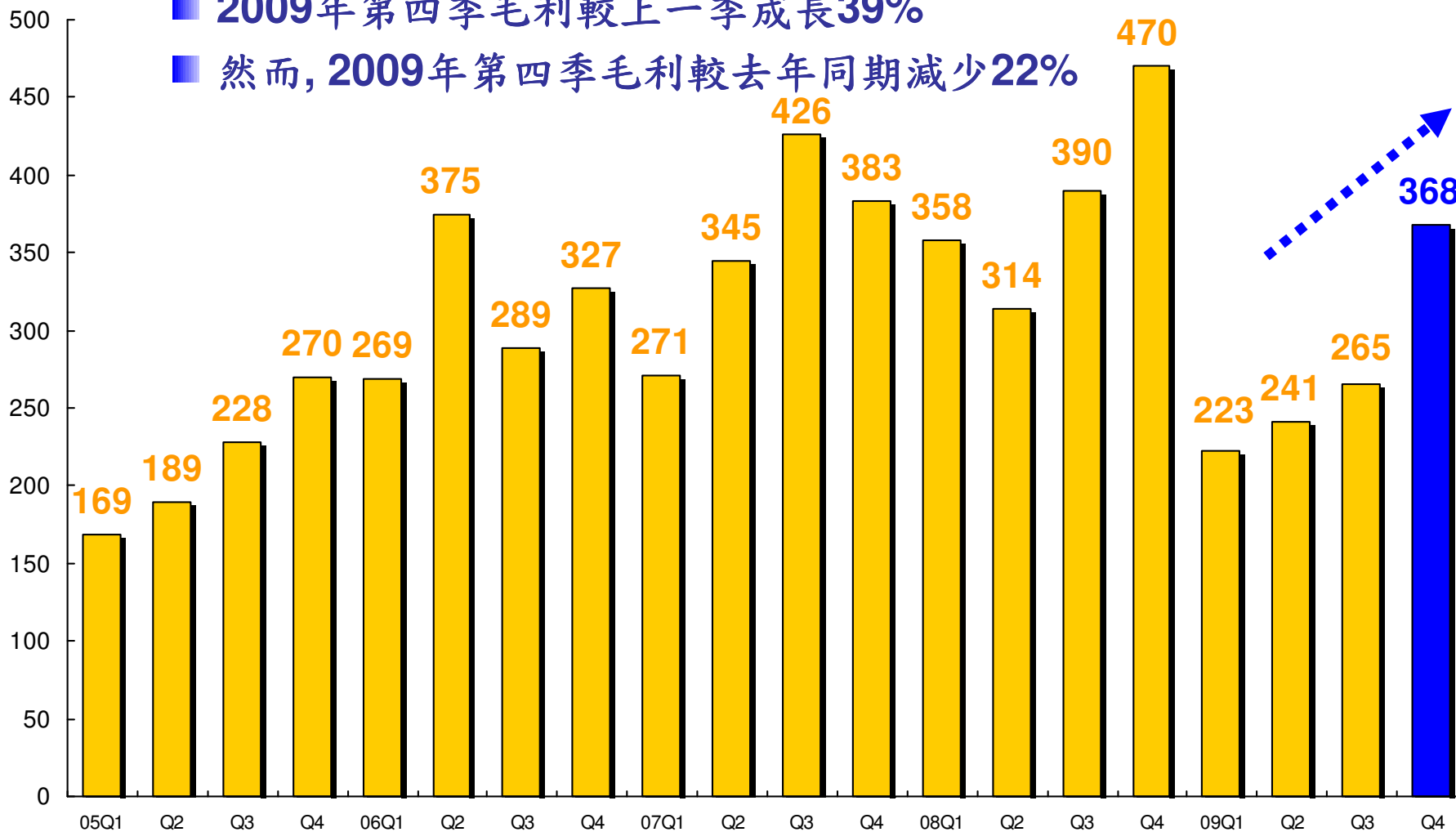
NT\$M



# 每季毛利



- 2009年第四季毛利回復到19%
- 2009年第四季毛利較上一季成長39%
- 然而, 2009年第四季毛利較去年同期減少22%

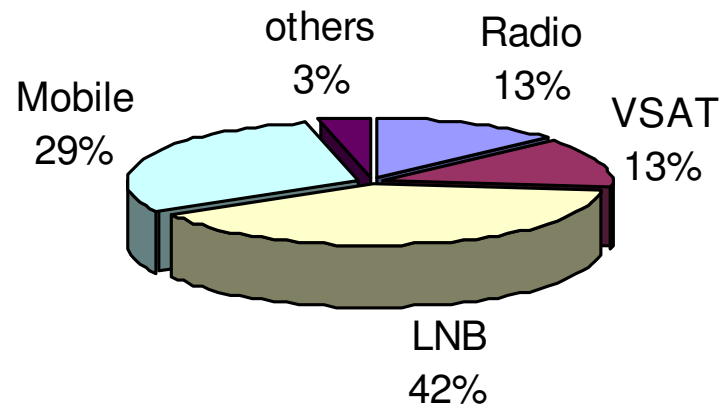


# 2009年主要產品營收

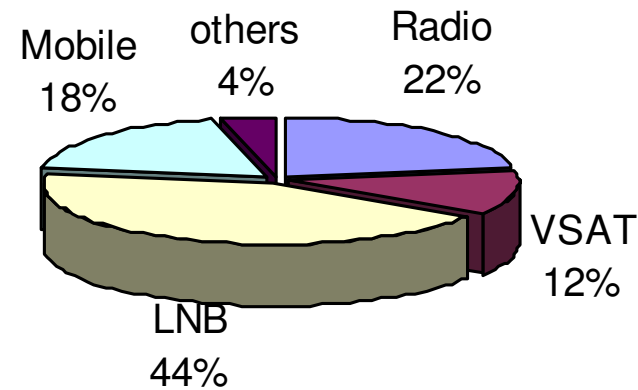


- 營收較去年同期減少20%
- Mobile營收較去年同期成長33%
- LNB營收較去年同期減少27%
- Radio營收較去年同期減少52%
- VSAT營收較去年同期減少12%

**2009年 : NT\$6,378M**



**2008年 : NT\$8,024M**



# 2009 第四季營運結果



單位：新台幣百萬元

6

	Q4 09 with TelASIC Expense	Q4 09 W/O TelASIC Expense	Q4 08
營收	1,916	1,916	2,211
毛利	368	368	443
毛利率(%)	19.2%	19.2%	20.0%
營業費用	363	278	307
-研究發展費用	194	109	130
-推銷費用	112	112	125
-管理及總務費用	57	57	52
營業淨利	5	90	136
營業外損益	(4)	(4)	(46)
稅前淨利	1	86	90
所得稅費用	29	29	49
稅後淨利	30	115	139
少數股權損益	0	0	(13)
每股稅前盈餘	0.02	0.22	0.28
每股稅後盈餘	0.07	0.27	0.30

\*all figures are subject to rounding difference.

# 2009年營運結果



單位：新台幣百萬元

7

	2009 with TelASIC Expense	2009 W/O TelASIC Expense	2008
營收	6,378	6,378	8,024
毛利	1,098	1,098	1,531
毛利率(%)	17.2%	17.2%	19.1%
營業費用	1,221	997	1,117
-研究發展費用	660	436	460
-推銷費用	357	357	450
-管理及總務費用	204	204	207
營業淨利	(123)	101	414
營業外損益	43	43	(60)
稅前淨利	(80)	144	354
所得稅費用	30	30	16
稅後淨利	(50)	174	370
少數股權損益	(10)	(10)	(16)
每股稅前盈餘	(0.23)	0.31	0.90
每股稅後盈餘	(0.15)	0.39	0.85

\*all figures are subject to rounding difference.

# 資產負債狀況



## ■ 2009年淨現金部位

Unit: in millions of NTD

	2006	2007	2008	2009
Cash & Cash Equiv.	3,186	3,322	3,237	3,020
Total Debt	<u>1,428</u>	<u>1,514</u>	<u>1,349</u>	<u>1,074</u>
Net Cash	1,758	1,808	1,889	1,946

\*Net Cash includes cash, money market fund, and bond fund.

## ■ 營業活動淨現金流入

	2006	2007	2008	2009
	300	847	810	923

## ■ 信用評等良好

- ◆ Significant borrowing capacity
  - 短期借款額度: 新台幣 34億
  - 長期借款額度: 新台幣 10億



## ■ 供應鍊管理

### ◆ 成功及有效率地存貨控制

單位：新台幣百萬元

	2006	2007	2008	2009
存貨	1,379	1,286	1,184	1,099
存貨週轉率	89	86	69	79

### ◆ 達交率

2006	2007	2008	2009
95%	98%	97%	99%

## ■ 穩健的資產負債表與良好的流動性

### ◆ 充足的現金以支應營運及資本支出需求

# 主要財務指標



10

	2009	2008
<b>財務結構</b>		
負債比率	73%	73%
長期資金佔固定資產比率	444%	415%
<b>償債能力</b>		
流動比率	201%	210%
速動比率	163%	171%
<b>經營能力</b>		
平均收現日數	103	79
平均銷貨日數	79	69
平均付現日數	92	66
現金週轉天數	90	82
<b>獲利能力</b>		
股東權益報酬率	-1.0%	6.9%
資產報酬率	-0.6%	4.7%



**Thank You**